

СОГЛАСОВАНО

УТВЕРЖДАЮ

Министр образования Ростовской  
области

(наименование должности)

Т.С. Шевченко

(подпись)

(Ф.И.О.)

07.04.2026

(дата)



Директор ГБОУ РО "РАДК"

(наименование должности)

С.Ю. Гонтарев

(подпись)

(Ф.И.О.)

12.03.2026

(дата)



## Отчет

о результатах деятельности государственного (муниципального) учреждения и об использовании  
закрепленного за ним государственного (муниципального) имущества

на 1 января 20 26 г.

Дата 01.01.2026

по Сводному  
реестру  
ИНН 6164101697  
КПП 616401001Учреждение  
Тип учреждения

ГБОУ РО "РАДК"

бюджетное

(казенное - "01", бюджетное - "02", автономное - "03")

Орган, осуществляющий  
функции и полномочия  
учредителя

Министерство образования Ростовской области

БК 808

Публично-правовое  
образование

Ростовская область

по ОКТМО 60701000

Периодичность: годовая

2025

## Раздел 1. Результаты деятельности

- |   |
|---|
| 1. Сведения о поступлениях и выплатах учреждения  |
| 2. Сведения об оказываемых услугах, выполняемых работах сверх установленного государственного (муниципального) задания, а также выпускаемой продукции |
| 3. Сведения о кредиторской задолженности и обязательствах учреждения  |
| 4. Сведения о просроченной кредиторской задолженности   |
| 5. Сведения о задолженности по ущербу, недостачам, хищениям денежных средств и материальных ценностей   |
| 6. Сведения о численности сотрудников и оплате труда  |
| 7. Сведения о счетах учреждения, открытых в кредитных организациях  |

## Раздел 2. Использование имущества, закрепленного за учреждением

- |  |
|--|
| 1. Сведения о недвижимом имуществе, за исключением земельных участков, закрепленном на праве оперативного управления |
| 2. Сведения о земельных участках, предоставленных на праве постоянного (бессрочного) пользования                     |
| 3. Сведения о недвижимом имуществе, используемом по договору аренды  |
| 4. Сведения о недвижимом имуществе, используемом по договору безвозмездного пользования (договору ссуды)             |
| 5. Сведения об особо ценном движимом имуществе (за исключением транспортных средств)                                 |
| 6. Сведения о транспортных средствах   |
| 7. Сведения об имуществе, за исключением земельных участков, переданном в аренду                                     |

## Раздел 3. Эффективность деятельности

Исполнитель

главный бухгалтер

(должность)

8(863)310-41-89

(телефон)

" 12 " марта 20 26 г.

ОТЧЕТ О ВЫПОЛНЕНИИ  
ГОСУДАРСТВЕННОГО ЗАДАНИЯ №

60

на 2025 год и плановый период 2026 и 2027 годов  
от «27» 12 2024 г.

Наименование государственного учреждения  
Ростовской области (обособленного подразделения) **государственное бюджетное профессиональное  
образовательное учреждение Ростовской области «Ростовский-на-Дону автомобильный колледж»**

Виды деятельности государственного учреждения  
Ростовской области (обособленного подразделения) **среднее профессиональное образование**

Периодичность **годовой**

(Указывается в соответствии с периодичностью предоставления отчета о выполнении  
государственного задания, установленной, в государственном задании)

Коды	Колы
0506501	01.01.2026
По ОКВЭД	
По ОКВЭД	
По ОКВЭД	
По ОКВЭД	85.21

*Ваша / М.А. Демченко*  
31.01.2025

**Форма № 1  
СВЕДЕНИЯ О ФАКТИЧЕСКОМ ДОСТИЖЕНИИ ПОКАЗАТЕЛЕЙ,  
ХАРАКТЕРИЗУЮЩИХ КАЧЕСТВО ГОСУДАРСТВЕННОЙ УСЛУГИ**

по состоянию:  
на 01 января 2026 года  
на базе основного общего образования

Уникальный номер реестровой записи	Показатель, характеризующий содержание государственной услуги	Показатель, характеризующий условия оказания государственной услуги	Показатель, характеризующий условия оказания государственной услуги	Наименование показателя	Единица измерения		Значение		Допустимое (возможное) отклонение	Отклонение, превысило ли	Причина отклонения			
					Наименование	Код	Утвержденное в государственном задании на отчетную дату	Утвержденное в государственном задании на отчетную дату				Исполнено на отчетную дату		
													описание	по ОКЕИ
1	2	3	4	5	6	7	8	9	10	11	12	13	14	15
8521010.99.0.Б Б28АУ07000	08.02.02 Строительств о и эксплуата ция инжени рских сооруже ний	Физические лица с ОВЗ и инвалиды		Очная с ДТ и ЭО	Удельный вес выпускников образователь ных программ профессиональ ного образова ния, получивши х государствен ную аттестацию (ГИА) в форме демонстрацион ного экзамена (ДЭ), ГИА НОК (незав исимой оценки квалификацион ной работы оле нщиков «хорошо » или «отлично », в общей чи сленности выпу скаемых	численности среднего	процент	744	30%	30%	0	10%		Значение показателя объема государств енной услуги «0»



8521010.99.0.Б Б28АП33000	08.02.05 Строительс тво и эксплуатац ия автомобиль ных дорог и аэродромов	Физические лица за исключени ем лиц с ОВЗ и инвалидов				Удельный вес численности студентов, продолжающих обучение в течение отчетного года по образовательной программе среднего профессионального образования в общей численности студентов по программе на начало года	процент	744	90%	90%	100%	10%		
8521010.99.0.Б Б28АП33000	21.02.08 Прикладная геология	Физические лица с ОВЗ и инвалиды				Удельный вес численности выпускников образовательной программы среднего профессионального образования, получивших на государственной итоговой аттестации (ГИА) в форме демонстрационного экзамена (ДЭ), ГИА НОК (независимой оценки квалификации), защиты выпускной квалификационной работы оценки «хорошо» или «отлично», в общей численности выпускников	процент	744	30%	30%	100%	10%		
			Очная с ДТ и ЭО			Удельный вес численности обучающихся в течение отчетного года по образовательной программе среднего профессионального образования в общей численности студентов по программе на начало года	процент	744	90%	90%	94,3%	5%		

8521010.99.0.Б Б28ЛСГ1000	23.02.04 Техническа я и инвалиды	Физические лица с ОВЗ	Очная с ДТ и ЭО	Удельный вес численности обучающихся по образовательной программе среднего профессионального образования, получивших на государственной итоговой аттестации (ГИА) в форме демонстрационного экзамена (ДЭ), ГИА НОК (независимой оценки квалификации), защиты выпускной квалификационной работы оценки «хорошо» или «отлично», в общей численности выпускников	процент	744	90%	90%	100%	10%		
8521010.99.0.Б Б28ИЧ31000	21.02.08 Прикладная геодезия	Физические лица за исключением м лиц с ОВЗ и инвалидов	Очная с ДТ и ЭО	Удельный вес численности обучающихся по образовательной программе среднего профессионального образования, получивших на государственной итоговой аттестации (ГИА) в форме демонстрационного экзамена (ДЭ), ГИА НОК (независимой оценки квалификации), защиты выпускной квалификационной работы оценки «хорошо» или «отлично», в общей численности выпускников	процент	744	30%	30%	96,08%	5%		
				Удельный вес численности обучающихся в течение отчетного года по образовательной программе среднего профессионального образования в общей численности студентов по программе на начало года	процент	744	90%	90%	96,2%	5%		

8521010.99.0.Б Е28Р991000	23.02.04 Техническа я эксплуатат ия подземно- транспортн ях, строительн ях, дорожных машин и оборудован ия (по отраслям)	Физические лица за исключение М лиц с ОВЗ и инвалидов	Очная с ДТ и ЭО	Удельный вес численности студентов, продолжавших обучение в течение отчетного года по образовательной программе среднего профессионального образования в общей численности студентов по программе на начало года	Удельный вес численности выпускников образовательной программы среднего профессионального образования, получивших на государственной итоговой аттестации (ГИА) в форме демонстрационного экзамена (ДЭ), ГИА НОК (независимой оценки квалификации), защиты выпускной квалификационной работы оценки «хорошо» или «отлично», в общей численности выпускников	Удельный вес численности студентов, продолжавших обучение в течение отчетного года по образовательной программе среднего профессионального образования в общей численности студентов по программе на начало года	процент	744	90%	90%	100%	10%	Физически с лица с ОВЗ и инвалиды не выпускали сь в 2025 году
				Удельный вес численности студентов, продолжавших обучение в течение отчетного года по образовательной программе среднего профессионального образования в общей численности студентов по программе на начало года	Удельный вес численности выпускников образовательной программы среднего профессионального образования, получивших на государственной итоговой аттестации (ГИА) в форме демонстрационного экзамена (ДЭ), ГИА НОК (независимой оценки квалификации), защиты выпускной квалификационной работы оценки «хорошо» или «отлично», в общей численности выпускников	Удельный вес численности студентов, продолжавших обучение в течение отчетного года по образовательной программе среднего профессионального образования в общей численности студентов по программе на начало года	процент	744	90%	90%	100%	10%	

8521010.99.0.Б Б28РЭ19000	38.02.02 Страховое дело (по отраслям) (углубленная подготовка)	Физические лица за исключение м лиц с ОВЗ и инвалидов	Очная с ДТ и ЭО	Удельный выпускников программы профессионального образования, получивших на государственной итоговой аттестации (ГИА) в форме демонстрационного экзамена (ДЭ), ГИА НОК (независимой оценки квалификаций), защиты выпускной квалификационной работы оценки «хорошо» или «отлично», в общей численности выпускников	численности образовательной среднего	процент	744	30%	30%	100,0%	5%		
8521010.99.0.Б Б28РЭ75000	38.02.01 Экономика и бухгалтерск ий учет (по отраслям)	Физические лица с ОВЗ и инвалиды	Очная с ДТ и ЭО	Удельный выпускников образовательной программы профессионального образования, получивших на государственной итоговой аттестации (ГИА) в форме демонстрационного экзамена (ДЭ), ГИА НОК (независимой оценки квалификаций), защиты выпускной квалификационной работы оценки «хорошо» или «отлично», в общей численности выпускников	численности образовательной среднего	процент	744	30%	30%	0%	10%		Значение показателя объема государств енной услуги «0»
8521010.99.0.Б Б28РЭ03000	38.02.01 Экономика и бухгалтерск ий учет (по отраслям)	Физические лица за исключением м лиц с ОВЗ и инвалидов	Очная с ДТ и ЭО	Удельный выпускников образовательной программы профессионального образования, получивших на государственной итоговой аттестации (ГИА) в форме демонстрационного экзамена (ДЭ), ГИА НОК (независимой оценки квалификаций), защиты выпускной квалификационной работы оценки «хорошо» или «отлично», в общей численности выпускников	численности образовательной среднего	процент	744	30%	30%	87,50%	5%		Значение показателя объема государств енной услуги «0»

8521000_99.0.Б 084ИКС5000	21.02.20 Приглашая геодезия	Физические лица с ОВЗ и инвалиды	Очная с ДТ и ЭО	Удельный вес численности студентов, продолжающих обучение в течение отчетного года по образовательной программе среднего профессионального образования в общей численности выпускников образовательной программы среднего профессионального образования, получивших на государственной итоговой аттестации (ГИА) в форме демонстрационного экзамена (ДЭ), ГИА НОК (независимой оценки квалификации), защиты выпускной квалификационной работы оценки «хорошо» или «отлично», в общей численности выпускников	процент	744	90%	90%	96,0%	5%	Значение показателя объема государственной услуги «0»
8521000_99.0.Б 084ИРВ3000	21.02.20 Приглашая геодезия	Физические лица за исключением М лиц с ОВЗ и инвалидов	Очная с ДТ и ЭО	Удельный вес численности выпускников образовательной программы среднего профессионального образования, получивших на государственной итоговой аттестации (ГИА) в форме демонстрационного экзамена (ДЭ), ГИА НОК (независимой оценки квалификации), защиты выпускной квалификационной работы оценки «хорошо» или «отлично», в общей численности выпускников	процент	744	30%	30%	0%	5%	Значение показателя объема государственной услуги «0»
				Удельный вес численности студентов, продолжающих обучение в течение отчетного года по образовательной программе среднего профессионального образования в общей численности студентов по программе на начало года	процент	744	90%	90%	96,8%	5%	Значение показателя объема государственной услуги «0»

8521000.99.0.Б 084РД15000	38.02.02 Страховое дело (по отраслям)	Физические лица с ОВЗ и инвалиды	Очная с ДТ и ЭО	Удельный вес численности выпускников образовательной программы среднего профессионального образования, получивших на государственной итоговой аттестации (ГИА) в форме демонстрационного экзамена (ДЭ), ГИА НОК (независимой оценки квалификации), защиты выпускной квалификационной работы оценки «хорошо» или «отлично», в общей численности выпускников	процент	744	30%	30%	0%	10%	Физически е лица с ОВЗ и инвалиды не выпускали сь в 2025 году
8521000.99.0.Б 084РГ43000	38.02.02 Страховое дело (по отраслям)	Физические лица за исключени ем лиц с ОВЗ и инвалидов	Очная с ДТ и ЭО	Удельный вес численности выпускников образовательной программы среднего профессионального образования, получивших на государственной итоговой аттестации (ГИА) в форме демонстрационного экзамена (ДЭ), ГИА НОК (независимой оценки квалификации), защиты выпускной квалификационной работы оценки «хорошо» или «отлично», в общей численности выпускников	процент	744	30%	30%	0%	5%	Выпуска в 2025 году не было
8521000.99.0.Б 084РВ99000	38.02.01 Экономика и бухгалтерск ий учет (по отраслям)	Физические лица с ОВЗ и инвалиды	Очная с ДТ и ЭО	Удельный вес численности выпускников образовательной программы среднего профессионального образования, получивших на государственной итоговой аттестации (ГИА) в форме демонстрационного экзамена (ДЭ), ГИА НОК (независимой оценки квалификации), защиты выпускной квалификационной работы оценки «хорошо» или «отлично», в общей численности выпускников	процент	744	30%	30%	0%	10%	Значение показателя объема государств енной услуги «0»

8521000.99.05 084РБ27000	38.02.01 Экономика и бухгалтерск ий учет (по отраслям)	Физические лица за исключение м лиц с ОВЗ и инвалидов	Очная с ДТ и ЭО	Удельный вес численности выпускников образовательной программы среднего профессионального образования, получивших на государственной итоговой аттестации (ГИА) в форме демонстрационного экзамена (ДЭ), ГИА НОК (независимой оценки квалификации), защиты выпускной квалификационной работы оценки «хорошо» или «отлично», в общей численности выпускников	Удельный вес численности студентов, продолживших обучение в течение отчетного года по образовательной программе среднего профессионального образования в общей численности студентов по программе на начало года	процент	744	90%	90%	0%	10%	Значение показателя объема государств енной услуги «0»
8521000.99.05 084МХ39000	27.02.07 Управление лицами с ОВЗ качеством продукции, профессов и услуг (по отраслям)	Физические лица с ОВЗ и инвалиды	Очная с ДТ и ЭО	Удельный вес численности выпускников образовательной программы среднего профессионального образования, получивших на государственной итоговой аттестации (ГИА) в форме демонстрационного экзамена (ДЭ), ГИА НОК (независимой оценки квалификации), защиты выпускной квалификационной работы оценки «хорошо» или «отлично», в общей численности выпускников	Удельный вес численности студентов, продолживших обучение в течение отчетного года по образовательной программе среднего профессионального образования в общей численности студентов по программе на начало года	процент	744	30%	30%	0%	10%	Физически е лица с ОВЗ и инвалиды не выпустили сь в 2025 году
						процент	744	90%	90%	66,7%	10%	Отчисление по собственному желанию

8521000_99.0.Б 084МЦЦ1000	21.02.07	Управление качеством продукции, процессов и услуг (по отраслям)	Физические лица за исключением М лиц с ОВЗ и инвалидов	Очная с ДТ и ЭО	Удельный вес выпускников программ профессионального образования, получивших на государственной итоговой аттестации (ГИА) в форме демонстрационного экзамена (ДЭ), ГИА НОК (независимой оценки квалификации), защиты выпускной квалификационной работы оценки «хорошо» или «отлично», в общей численности выпускников	процент	744	30%	30%	85,71%	5%		
8521000_99.0.Б 084АУ07000	08.02.02	Строительство и инженерных сооружений	Физические лица с ОВЗ и инвалиды	Очная с ДТ и ЭО	Удельный вес выпускников программ профессионального образования, получивших на государственной итоговой аттестации (ГИА) в форме демонстрационного экзамена (ДЭ), ГИА НОК (независимой оценки квалификации), защиты выпускной квалификационной работы оценки «хорошо» или «отлично», в общей численности выпускников	процент	744	30%	30%	0%	10%		Значение показателя объема государственной услуги «0»
8521000_99.0.Б 084АТ35000	08.02.02	Строительство и инженерных сооружений	Физические лица за исключением М лиц с ОВЗ и инвалидов	Очная с ДТ и ЭО	Удельный вес выпускников программ профессионального образования, получивших на государственной итоговой аттестации (ГИА) в форме демонстрационного экзамена (ДЭ), ГИА НОК (независимой оценки квалификации), защиты выпускной квалификационной работы оценки «хорошо» или «отлично», в общей численности выпускников	процент	744	30%	30%	0%	5%		Выпуска в 2025 году не было

8521000.99.0.Б 084Б1.03000	08.02.12 Строительс тво и эксплуатац ия автомобиль ных дорог, аэродромов и городских путей сообщения	Физические лица с ОВЗ и инвалиды	Очная с ДТ и ЭО	Удельный вес численности обучающихся в течение отчетного года по образовательной программе среднего профессионального образования в общей численности студентов по программе на начало года	Удельный вес численности выпускников образовательной программы среднего профессионального образования, получивших на государственной итоговой аттестации (ГИА) в форме демонстрационного экзамена (ДЭ), ГИА НОК (независимой оценки квалификации), защиты выпускной квалификационной работы оценки «хорошо» или «отлично», в общей численности выпускников	Удельный вес численности студентов, продолжавших обучение в течение отчетного года по образовательной программе среднего профессионального образования в общей численности студентов по программе на начало года	Удельный вес численности выпускников образовательной программы среднего профессионального образования, получивших на государственной итоговой аттестации (ГИА) в форме демонстрационного экзамена (ДЭ), ГИА НОК (независимой оценки квалификации), защиты выпускной квалификационной работы, оценки «хорошо» или «отлично», в общей численности выпускников	процент	744	90%	90%	100,0%	5%	Значение показателя объема государственной услуги «0»
8521000.99.0.Б 084БВ31000	08.02.12 Строительс тво и эксплуатац ия автомобиль ных дорог, аэродромов и городских путей сообщения	Физические лица за исключением лиц с ОВЗ и инвалидов	Очная с ДТ и ЭО	Удельный вес численности обучающихся в течение отчетного года по образовательной программе среднего профессионального образования в общей численности студентов по программе на начало года	Удельный вес численности выпускников образовательной программы среднего профессионального образования, получивших на государственной итоговой аттестации (ГИА) в форме демонстрационного экзамена (ДЭ), ГИА НОК (независимой оценки квалификации), защиты выпускной квалификационной работы, оценки «хорошо» или «отлично», в общей численности выпускников	Удельный вес численности обучающихся в течение отчетного года по образовательной программе среднего профессионального образования в общей численности студентов по программе на начало года	Удельный вес численности выпускников образовательной программы среднего профессионального образования, получивших на государственной итоговой аттестации (ГИА) в форме демонстрационного экзамена (ДЭ), ГИА НОК (независимой оценки квалификации), защиты выпускной квалификационной работы, оценки «хорошо» или «отлично», в общей численности выпускников	процент	744	90%	90%	97,3%	5%	Значение показателя объема государственной услуги «0»

8521000.99.0.Б 084К147000	23.02.04 Техническа я эксплуатаци я подземно- транспортн ых, строительн ых, дорожных машин и оборудован ия (по отраслям)	Физические лица с ОВЗ и инвалиды	Очна с ДТ и ЭО	Удельный вес выпускников программы профессионального образования, получивших на государственной итоговой аттестации (ГИА) в форме демонстрационного экзамена (ДЭ), ГИА НОК (независимой оценки квалификации), защиты выпускной квалификационной работы оценки «хорошо» или «отлично», в общей численности выпускников	численности образовательной среднего образования, получивших на государственной итоговой аттестации (ГИА) в форме демонстрационного экзамена (ДЭ), ГИА НОК (независимой оценки квалификации), защиты выпускной квалификационной работы оценки «хорошо» или «отлично», в общей численности выпускников	процент	744	30%	30%	0%	10%	Значение показателя объема государств енной услуги «0»
8521000.99.0.Б 084КО75000	23.02.04 Техническа я эксплуатаци я или польземо- транспортн ых, строительн ых, дорожных машин и оборудован ия (по отраслям)	Физические лица за исключени ем лиц с ОВЗ и инвалидов	Очна с ДТ и ЭО	Удельный вес выпускников программы профессионального образования, получивших на государственной итоговой аттестации (ГИА) в форме демонстрационного экзамена (ДЭ), ГИА НОК (независимой оценки квалификации), защиты выпускной квалификационной работы оценки «хорошо» или «отлично», в общей численности выпускников	численности образовательной среднего образования, получивших на государственной итоговой аттестации (ГИА) в форме демонстрационного экзамена (ДЭ), ГИА НОК (независимой оценки квалификации), защиты выпускной квалификационной работы оценки «хорошо» или «отлично», в общей численности выпускников	процент	744	30%	30%	0%	5%	Выпуска в 2025 году не было
				Удельный вес студентов, продолжающих обучение в течение отчетного года по образовательной среднего профессионального образования в общей численности студентов по программе на начало года	численности образовательной среднего образования, получивших на государственной итоговой аттестации (ГИА) в форме демонстрационного экзамена (ДЭ), ГИА НОК (независимой оценки квалификации), защиты выпускной квалификационной работы оценки «хорошо» или «отлично», в общей численности выпускников	процент	744	90%	90%	100,0%	5%	

Руководитель (Уполномоченное лицо)

ДИРЕКТОР  
(Должность)

ГОНТАРЕВ С.Ю.

(расшифровка подписи)

« 23 » января 2026 г.



Форма № 1  
 СВЕДЕНИЯ О ФАКТИЧЕСКОМ ДОСТИЖЕНИИ ПОКАЗАТЕЛЕЙ,  
 ХАРАКТЕРИЗУЮЩИХ КАЧЕСТВО ГОСУДАРСТВЕННОЙ УСЛУГИ

по состоянию:

на 01 января 2026 года

на базе среднего общего образования

Уникальный номер реестровой записи	Показатель, характеризующий содержание государственной услуги	Показатель, характеризующий (формы) оказания государственной услуги	Наименование показателя	Единица измерения		Значение	Допустимое (возможное) отклонение	Отклонение, превышающее допустимое	Причина отклонения					
				Наименование	Код по ОКЕИ									
1	(наименование -вание показа-теля)	(наименование -вание показа-теля)	(наименование -вание показа-теля)	(наименование -вание показа-теля)	(наименование -вание показа-теля)	7	8	9	10	11	12	13	14	15
8521010.99.0Б Е28АУ47000	08.02.02 Строительств и инженерных сооружений	Физические лица с ОВЗ и инвалиды	Заочная с ДТ и ЭО	Удельный вес выпускников программ профессионального образования, получивших на государственной итоговой аттестации (ГИА) в форме демонстрационного экзамена (ДЭ), ГИА НОК (независимой оценки квалификации), защиты выпускной квалификационной работы, оценки «хорошо» или «отлично», в общей численности выпускников	процент	744	30%	30%	0	10%				Значение показателя объема государственной услуги «Ф»

8521010.99.0.Б Б28АТТ5000	08.02.02 Строительс тво и эксплуатац ия инженерны х сооружений	Физические лица за исключене м лиц с ОВЗ и инвалидов			Зачная с ДТ и ЭО		Удельный вес численности студентов, продолжавших обучение в течение отчетного года по образовательной программе среднего профессионального образования в общей численности студентов по программе на начало года	процент	744	90%	90%	0	10%	Значение показателя объема государств енной услуги «0»
8521010.99.0.Б Б28АЦЦ95000	08.02.05 Строительс тво и эксплуатац ия автомобиль ных дорог и аэродромов	Физические лица с ОВЗ и инвалиды			Зачная с ДТ и ЭО		Удельный вес численности выпускников образовательной программы среднего профессионального образования, получивших на государственной итоговой аттестации (ГИА) в форме демонстрационного экзамена (ДЭ), ГИА НОК (независимой оценки квалификации), защиты выпускной квалификационной работы оценки «хорошо» или «отлично», в общей численности выпускников	процент	744	30%	30%	0	10%	Значение показателя объема государств енной услуги «0»
							Удельный вес численности студентов, продолжавших обучение в течение отчетного года по образовательной программе среднего профессионального образования в общей численности студентов по программе на начало года	процент						

					Удельный вес численности студентов, продолжающих обучение в течение отчетного года по образовательной программе среднего профессионального образования в общей численности студентов по программе на начало года	процент	744	90%	90%	0	10%	Значение показателя объема государственной услуги «0»
8521010.99.0.Б Б28АЦД23000	08.02.05 Строительство и эксплуатация автомобильных дорог и аэродромов	Физические лица за исключением м. лиц с ОВЗ и инвалидов	Заочная с ДТ и ЭО		Удельный вес численности выпускников образовательной программы среднего профессионального образования, получивших на государственной итоговой аттестации (ГИА) в форме демонстрационного экзамена (ДЭ), ГИА НОК (независимой оценки квалификации), защиты выпускной квалификационной работы оценки «хорошо» или «отлично», в общей численности выпускников	процент	744	30%	30%	93,75%	5%	
8521010.99.0.Б Б28ИЦД43000	21.02.08 Прикладная геодезия	Физические лица с ОВЗ и инвалиды	Заочная с ДТ и ЭО		Удельный вес численности выпускников образовательной программы среднего профессионального образования, получивших на государственной итоговой аттестации (ГИА) в форме демонстрационного экзамена (ДЭ), ГИА НОК (независимой оценки квалификации), защиты выпускной квалификационной работы оценки «хорошо» или «отлично», в общей численности выпускников	процент	744	30%	30%	0	10%	Значение показателя объема государственной услуги «0»

8521010.99.0.Б Б28ЛП11000	21.02.08 Прикладная геодезия	Физические лица за исключением лиц с ОВЗ и инвалидов	Зачная с ДТ и ЭО	Удельный вес численности студентов, продолжавших обучение в течение отчетного года по образовательной программе среднего профессионального образования в общей численности студентов по программе на начало года	процент	744	90%	90%	0	10%	Значение показателя объема государственной услуги «0»
8521010.99.0.Б Б28ЛП11000	23.02.04 Техническая эксплуатация или подъемно-транспортных, строительных, мх, дорожных машин и оборудований (по отраслям)	Физические лица с ОВЗ и инвалиды	Зачная с ДТ и ЭО	Удельный вес численности выпускников образовательной программы среднего профессионального образования, получивших на государственной итоговой аттестации (ГИА) в форме демонстрационного экзамена (ДЭ), ГИА НОК (независимой оценки квалификации), защиты выпускной квалификационной работы оценки «хорошо» или «отлично», в общей численности выпускников	процент	744	30%	30%	0	10%	Значение показателя объема государственной услуги «0»
				Удельный вес численности студентов, продолжавших обучение в течение отчетного года по образовательной программе среднего профессионального образования в общей численности студентов по программе на начало года	процент	744	90%	90%	87,5%	5%	

8521010.99.0.Б Б28ПЦ39000	23.02.04 Техническа я эксипуатац на подъемно- транспортн ех, строительн ех, дорожных машин и оборудован и (по отраслям)	Физические лица за исключение м лиц с ОВЗ и инвалидов		Заочная с ДТ и ЭО		Удельный вес численности студентов, продолжавших обучение в течение отчетного года по образовательной программе среднего профессионального образования в общей численности студентов по программе на начало года	процент	744	90%	90%	0	10%	Значение показателя объема государственной услуги «0»
8521010.99.0.Б Б28РЮ15000	38.02.01 Экономика и бухгалтерск ий учет (по отраслям)	Физические лица с ОВЗ и инвалиды		Заочная с ДТ и ЭО		Удельный вес численности выпускников образовательной программы среднего профессионального образования, получивших на государственной итоговой аттестации (ГИА) в форме демонстрационного экзамена (ДЭ), ГИА НОК (независимой оценки квалификации), защиты выпускной квалификационной работы оценки «хорошо» или «отлично», в общей численности выпускников	процент	744	30%	30%	0	10%	Значение показателя объема государственной услуги «0»
						Удельный вес численности студентов, продолжавших обучение в течение отчетного года по образовательной программе среднего профессионального образования в общей численности студентов по программе на начало года	процент	744	90%	90%	0	10%	Значение показателя объема государственной услуги «0»



8521000.99.0.Б 084ИКС23000	21.02.20 Прикладная геодезия	Физические лица за исключением лиц с ОВЗ и инвалидов	Заочная с ДТ и ЭО	Удельный вес численности выпускников образовательной программы среднего профессионального образования, получивших на государственной итоговой аттестации (ГИА) в форме демонстрационного экзамена (ДЭ), ГИА НОК (независимой оценки квалификаций), защиты выпускной квалификационной работы оценки «хорошо» или «отлично», в общей численности выпускников	процент	744	30%	30%	0	5%	Выпуска в 2025 году не было
8521000.99.0.Б 084АУ47000	08.02.02 Строительс тво и эксплуатац ия инженерны х сооружений	Физические лица с ОВЗ и инвалиды	очная с ДТ и ЭО	Удельный вес численности выпускников образовательной программы среднего профессионального образования, получивших на государственной итоговой аттестации (ГИА) в форме демонстрационного экзамена (ДЭ), ГИА НОК (независимой оценки квалификаций), защиты выпускной квалификационной работы оценки «хорошо» или «отлично», в общей численности выпускников	процент	744	30%	30%	0	10%	Значение показателя объема государств енной услуги «0»
				Удельный вес численности студентов, продолжавших обучение в течение отчетного года по образовательной программе среднего профессионального образования в общей численности студентов по программе на начало года	процент	744	90%	90%	0	10%	Значение показателя объема государств енной услуги «0»

8521000.99.0.Б 084AT75000	08.02.02 Строительс тво и эксплуатац ия инженерны х сооружений	Физические лица за исключени ем лиц с ОВЗ и инвалидов		очная с ДТ и ЭО	Удельный вес численности выпускников образовательной программы среднего профессионального образования, получивших на государственной итоговой аттестации (ГИА) в форме демонстрационного экзамена (ДЭ), ГИА НОК (независимой оценки квалификации), защиты выпускной квалификационной работы оценки «хорошо» или «отлично», в общей численности выпускников	процент	744	30%	30%	0	5%	Выпуск в 2025 году не было
8521000.99.0.Б 084КТ71000	23.02.04 Техническа я эксплуатац ия подземно- транспортн ых, строительн ых, дорожных машин и оборудован ия (по отраслям)	Физические лица с ОВЗ и инвалиды		очная с ДТ и ЭО	Удельный вес численности выпускников образовательной программы среднего профессионального образования, получивших на государственной итоговой аттестации (ГИА) в форме демонстрационного экзамена (ДЭ), ГИА НОК (независимой оценки квалификации), защиты выпускной квалификационной работы оценки «хорошо» или «отлично», в общей численности выпускников	процент	744	30%	30%	0	10%	Значение показателя объема государственной услуги «Ф»
					Удельный вес численности студентов, продолжавших обучение в течение отчетного года по образовательной программе среднего профессионального образования в общей численности студентов по программе на начало года	процент	744	90%	90%	0	10%	Значение показателя объема государственной услуги «Ф»

8521000.99.0.Б 084КУ47000	23.02.04 Техническа я эксплуатат ия подъемно- транспортн ых, строительн ых, дорожных машин и оборудован ия (по отраслям)	Физические лица за исключение м лиц с ОВЗ и инвалидов	очная с ДТ и ЭО	Удельный выпускников программы профессионального образования, получивших на государственной итоговой аттестации (ГИА) в форме демонстрационного экзамена (ДЭ), ГИА НОК (независимой оценки квалификации), защиты выпускной квалификационной работы оценки «хорошо» или «отлично», в общей численности выпускников	Удельный выпускников программы профессионального образования, получивших на государственной итоговой аттестации (ГИА) в форме демонстрационного экзамена (ДЭ), ГИА НОК (независимой оценки квалификации), защиты выпускной квалификационной работы оценки «хорошо» или «отлично», в общей численности выпускников	численности образовательной среднего образования, профессионального образования в общей численности студентов по программе на начало года	процент	744	30%	30%	0	5%	Выпуск в 2025 году не было
8521000.99.0.Б 084ДУ47000	08.02.02 Строительс тво и эксплуатат ия инженерны х сооружений	Физические лица с ОВЗ и инвалиды	Заочная с ДТ и ЭО	Удельный выпускников программы профессионального образования, получивших на государственной итоговой аттестации (ГИА) в форме демонстрационного экзамена (ДЭ), ГИА НОК (независимой оценки квалификации), защиты выпускной квалификационной работы оценки «хорошо» или «отлично», в общей численности выпускников	Удельный студентов, продолжавших обучение в течение отчетного года по образовательной программе среднего профессионального образования в общей численности студентов по программе на начало года	численности образовательной среднего образования, профессионального образования в общей численности студентов по программе на начало года	процент	744	30%	30%	0	10%	Значение показателя объема государств енной услуги «0»
							процент	744	90%	90%	0	10%	Значение показателя объема государств енной услуги «0»



8521000_99.0Б 084БВ71000	08.02.12 Строительство и эксплуатация автомобильных дорог, аэродромов и городских дугей сообщения	Финансирование лица за исключение М лиц с ОВЗ и инвалидов	Заочная с ДТ и ЭО	Удельный вес численности выпускников образовательной программы среднего профессионального образования, получивших на государственной итоговой аттестации (ГИА) в форме демонстрационного экзамена (ДЭ), ГИА НОК (независимой оценки квалификации), защиты выпускной квалификационной работы оценки «хорошо» или «отлично», в общей численности выпускников	Удельный вес численности студентов, продолжающих обучение в течение отчетного года по образовательной программе среднего профессионального образования в общей численности студентов по программе на начало года	Удельный вес численности выпускников образовательной программы среднего профессионального образования, получивших на государственной итоговой аттестации (ГИА) в форме демонстрационного экзамена (ДЭ), ГИА НОК (независимой оценки квалификации), защиты выпускной квалификационной работы оценки «хорошо» или «отлично», в общей численности выпускников	Удельный вес численности студентов, продолжавших обучение в течение отчетного года по образовательной программе среднего профессионального образования в общей численности студентов по программе на начало года	процент	744	30%	30%	0	5%	Выпуска в 2025 году не было
8521000_99.0Б 084КП87000	23.02.04 Техническая эксплуатация подъемно- транспортных мех., строительных мех., дорожных машин и оборудования (по отраслям)	Физические лица с ОВЗ и инвалиды	Заочная с ДТ и ЭО	Удельный вес численности выпускников образовательной программы среднего профессионального образования, получивших на государственной итоговой аттестации (ГИА) в форме демонстрационного экзамена (ДЭ), ГИА НОК (независимой оценки квалификации), защиты выпускной квалификационной работы оценки «хорошо» или «отлично», в общей численности выпускников	Удельный вес численности студентов, продолжавших обучение в течение отчетного года по образовательной программе среднего профессионального образования в общей численности студентов по программе на начало года	Удельный вес численности выпускников образовательной программы среднего профессионального образования, получивших на государственной итоговой аттестации (ГИА) в форме демонстрационного экзамена (ДЭ), ГИА НОК (независимой оценки квалификации), защиты выпускной квалификационной работы оценки «хорошо» или «отлично», в общей численности выпускников	Удельный вес численности студентов, продолжавших обучение в течение отчетного года по образовательной программе среднего профессионального образования в общей численности студентов по программе на начало года	процент	744	30%	30%	0	10%	Значение показателя объема государств енной услуги «0»
								процент	744	90%	90%	0	10%	Значение показателя объема государств енной услуги «0»

8521000_99_0.Б О84РВ39000	23.02.04 Техническа я эксплуатаци я подъемно- транспортн ых, строительн ых, дорожных машин и оборудован ия (по отраслям)	Физические лица за исключени ем лиц с ОВЗ и инвалидов	Зачная с ДТ и ЭО	Удельный вес численности выпускников образовательной программы среднего профессионального образования, получивших на государственной итоговой аттестации (ГИА) в форме демонстрационного экзамена (ДЭ), ГИА НОК (независимой оценки квалификации), защиты выпускной квалификационной работы оценки «хорошо» или «отлично», в общей численности выпускников	Удельный вес численности выпускников образовательной программы среднего профессионального образования, получивших на государственной итоговой аттестации (ГИА) в форме демонстрационного экзамена (ДЭ), ГИА НОК (независимой оценки квалификации), защиты выпускной квалификационной работы оценки «хорошо» или «отлично», в общей численности выпускников	Удельный вес численности студентов, продолжавших обучение в течение отчетного года по образовательной программе среднего профессионального образования в общей численности студентов по программе на начало года	процент	744	30%	30%	0	5%	Выпуска в 2025 году не было	
			Зачная с ДТ и ЭО	Удельный вес численности выпускников образовательной программы среднего профессионального образования, получивших на государственной итоговой аттестации (ГИА) в форме демонстрационного экзамена (ДЭ), ГИА НОК (независимой оценки квалификации), защиты выпускной квалификационной работы оценки «хорошо» или «отлично», в общей численности выпускников	Удельный вес численности выпускников образовательной программы среднего профессионального образования, получивших на государственной итоговой аттестации (ГИА) в форме демонстрационного экзамена (ДЭ), ГИА НОК (независимой оценки квалификации), защиты выпускной квалификационной работы оценки «хорошо» или «отлично», в общей численности выпускников	Удельный вес численности студентов, продолжавших обучение в течение отчетного года по образовательной программе среднего профессионального образования в общей численности студентов по программе на начало года	процент	744	30%	30%	0	10%	контроль ые цифры приема на 2025 год не установлен ы	
														контроль ые цифры приема на 2025 год не установлен ы



	1	2	3	4	5	6	7	8	9	10	11	12	13	14	15	16
8521010.99.0Б Б28АУ07000	08.02.02 Строительство и эксплуатация инженерных сооружений	Физические лица с ОВЗ и инвалиды			Очная с ДТ и ЭО		численность обучающихся	человек	792	0	0	0	10%			
8521010.99.0Б Б28АТ35000	08.02.02 Строительство и эксплуатация инженерных сооружений	Физические лица за исключением лиц с ОВЗ и инвалидов			Очная с ДТ и ЭО		численность обучающихся	человек	792	158	158	156	5%			
8521010.99.0Б Б28АЦБ55000	08.02.05 Строительство и эксплуатация автомобильных дорог и аэродромов	Физические лица с ОВЗ и инвалиды			Очная с ДТ и ЭО		численность обучающихся	человек	792	3	3	3	10%			
8521010.99.0Б Б28АЦБ3000	08.02.05 Строительство и эксплуатация автомобильных дорог и аэродромов	Физические лица за исключением лиц с ОВЗ и инвалидов			Очная с ДТ и ЭО		численность обучающихся	человек	792	248	248	244	5%			
8521010.99.0Б Б28ИПД03000	21.02.08 Прикладная геодезия	Физические лица с ОВЗ и инвалиды			Очная с ДТ и ЭО		численность обучающихся	человек	792	1	1	1	10%			
8521010.99.0Б Б28ИЧ31000	21.02.08 Прикладная геодезия	Физические лица за исключением лиц с ОВЗ и инвалиды			Очная с ДТ и ЭО		численность обучающихся	человек	792	75	75	74	5%			
8521010.99.0Б Б28ЛС71000	23.02.04 Техническая эксплуатация подземно- транспортных, строительных, дорожных машин и оборудования (по отраслям)	Физические лица с ОВЗ и инвалиды			Очная с ДТ и ЭО		численность обучающихся	человек	792	4	4	4	10%			

8521010.99.0.Б Б28ПР99000	23.02.04 Техническая эксплуатация подъемно-транспортных, строительных, дорожных машин и оборудования (по отраслям)	Физические лица за исключением лиц с ОВЗ и инвалидов		Очная с ДТ и ЭО		численность обучающихся	человек	792	213	213	210	5%			
8521010.99.0.Б Б28РД91000	38.02.02 Страхование дело (по отраслям) (углубленная подготовка)	Физические лица с ОВЗ и инвалиды		Очная с ДТ и ЭО		численность обучающихся	человек	792	0	0	1	10%			
8521010.99.0.Б Б28РД19000	38.02.02 Страхование дело (по отраслям) (углубленная подготовка)	Физические лица за исключением лиц с ОВЗ и инвалидов		Очная с ДТ и ЭО		численность обучающихся	человек	792	53	53	52	5%			
8521010.99.0.Б Б28РЭ75000	38.02.01 Экономика и бухгалтерский учет (по отраслям)	Физические лица с ОВЗ и инвалиды		Очная с ДТ и ЭО		численность обучающихся	человек	792	0	0	0	10%			
8521010.99.0.Б Б28РЭ03000	38.02.01 Экономика и бухгалтерский учет (по отраслям)	Физические лица за исключением лиц с ОВЗ и инвалидов		Очная с ДТ и ЭО		численность обучающихся	человек	792	58	58	56	5%			
8521000.99.0.Б О84ИС55000	21.02.20 Прикладная геодезия	Физические лица с ОВЗ и инвалиды		Очная с ДТ и ЭО		численность обучающихся	человек	792	0	0	0	10%			
8521000.99.0.Б О84ИР83000	21.02.20 Прикладная геодезия	Физические лица за исключением лиц с ОВЗ и инвалидов		Очная с ДТ и ЭО		численность обучающихся	человек	792	115	115	115	5%			
8521000.99.0.Б О84РД15000	38.02.02 Страхование дело (по отраслям)	Физические лица с ОВЗ и инвалиды		Очная с ДТ и ЭО		численность обучающихся	человек	792	1	1	1	10%			
8521000.99.0.Б О84РТ43000	38.02.02 Страхование дело (по отраслям)	Физические лица за исключением лиц с ОВЗ и инвалидов		Очная с ДТ и ЭО		численность обучающихся	человек	792	31	31	30	5%			

8521000.99.0.Б 084РБ99000	38.02.01 Экономика и бухгалтерский учет (по отраслям)	Физические лица с ОВЗ и инвалиды	Очная с ДТ и ЭО	численность обучающихся	человек	792	0	0	0	10%
8521000.99.0.Б 084РБ27000	38.02.01 Экономика и бухгалтерский учет (по отраслям)	Физические лица за исключением лиц с ОВЗ и инвалидов	Очная с ДТ и ЭО	численность обучающихся	человек	792	8	8	8	5%
8521000.99.0.Б 084МХ39000	27.02.07 Управление качеством продукции, процессов и услуг (по отраслям)	Физические лица с ОВЗ и инвалиды	Очная с ДТ и ЭО	численность обучающихся	человек	792	1	1	1	10%
8521000.99.0.Б 084МЦ11000	27.02.07 Управление качеством продукции, процессов и услуг (по отраслям)	Физические лица за исключением лиц с ОВЗ и инвалидов	Очная с ДТ и ЭО	численность обучающихся	человек	792	95	95	92	5%
8521000.99.0.Б 084АУ07000	08.02.02 Строительство и эксплуатация инженерных сооружений	Физические лица с ОВЗ и инвалиды	Очная с ДТ и ЭО	численность обучающихся	человек	792	0	0	0	10%
8521000.99.0.Б 084АТ35000	08.02.02 Строительство и эксплуатация инженерных сооружений	Физические лица за исключением лиц с ОВЗ и инвалидов	Очная с ДТ и ЭО	численность обучающихся	человек	792	17	17	17	5%
8521000.99.0.Б 084БГ03000	08.02.12 Строительство и эксплуатация автомобильных дорог, аэродромов и городских путей сообщения	Физические лица с ОВЗ и инвалиды	Очная с ДТ и ЭО	численность обучающихся	человек	792	0	0	0	10%

8521000.99.0.Б 084БВ31000	08.02.12 Строительство и эксплуатация автомобильных дорог, аэродромов и городских путей сообщения	Физические лица за исключением лиц с ОВЗ и инвалидов	Очная с ДТ и ЭО	Численность обучающихся	человек	792	25	25	24	5%			
8521000.99.0.Б 084КП47000	23.02.04 Техническая эксплуатация подъемно-транспортных, строительных, дорожных машин и оборудования (по отраслям)	Физические лица с ОВЗ и инвалиды	Очная с ДТ и ЭО	численность обучающихся	человек	792	0	0	0	10%			
8521000.99.0.Б 084КО75000	23.02.04 Техническая эксплуатация подъемно-транспортных, строительных, дорожных машин и оборудования (по отраслям)	Физические лица за исключением лиц с ОВЗ и инвалидов	Очная с ДТ и ЭО	численность обучающихся	человек	792	17	17	17	5%			

Руководитель (Уполномоченное лицо)

ДИРЕКТОР

(должность)



ГОНТАРЕВ С.Ю.

(расшифровка подписи)

« 23 » января 2026 г.

**Форма № 2  
СВЕДЕНИЯ О ФАКТИЧЕСКОМ ДОСТИЖЕНИИ ПОКАЗАТЕЛЕЙ,  
ХАРАКТЕРИЗУЮЩИХ ОБЪЕМ ГОСУДАРСТВЕННОЙ УСЛУГИ**

по состоянию:  
на 01 января 2026 года

на базе среднего общего образования

Уникальный номер реестровой записи	Показатель, характеризующий содержание государственной услуги	Показатель, характеризующий условия (формы) оказания государственной услуги	Показатель, характеризующий условия (формы) оказания государственной услуги	Показатель объема государственной услуги															
				Наименование с показателя	Единица измерения	Код по ОКЕИ	Утверждено в государственном задании на год	Утверждено в государственном задании на отчетную дату	Исполнено на отчетную дату	Допус- тимое (возмо- жное)	Откло- нение, превыша- ющее допус- тимое (возмо- жное)	Причина откло- нения	Размер платы (цена, тариф)						
7	8	9	10											11	12	13	14	15	16
8521010.99.0.Б Б28АУ47000	Строительство и эксплуатация инженерных сооружений	Физические лица с ОВЗ и инвалиды	Зачная с ДТ и ЭО	численность обучающихся	человек	792	0	0	0	0	0	10%							
8521010.99.0.Б Б28АТ75000	Строительство и эксплуатация инженерных сооружений	Физические лица за исключением лиц с ОВЗ и инвалидов	Зачная с ДТ и ЭО	численность обучающихся	человек	792	57	57	57	58	5%								
8521010.99.0.Б Б28АЩ195000	Строительство и эксплуатация автомобильных дорог и аэродромов	Физические лица с ОВЗ и инвалиды	Зачная с ДТ и ЭО	численность обучающихся	человек	792	0	0	0	0	10%								
8521010.99.0.Б Б28АЩ23000	Строительство и эксплуатация автомобильных дорог и аэродромов	Физические лица за исключением лиц с ОВЗ и инвалидов	Зачная с ДТ и ЭО	численность обучающихся	человек	792	81	81	81	80	5%								

8521010.99.0.Б Б28ИП43000	21.02.08 Прикладная геодезия	Физические лица с ОВЗ и инвалиды		Заочная с ДТ и ЭО	численность обучающихся	человек	792	0	0	0	10%			
8521010.99.0.Б Б28ИЧ71000	21.02.08 Прикладная геодезия	Физические лица за исключением лиц с ОВЗ и инвалиды		Заочная с ДТ и ЭО	численность обучающихся	человек	792	22	22	23	5%			
8521010.99.0.Б Б28ЛТ11000	23.02.04 Техническая эксплуатация подъемно- транспортных, строительных, дорожных	Физические лица с ОВЗ и инвалиды		Заочная с ДТ и ЭО	численность обучающихся	человек	792	0	0	0	10%			
8521010.99.0.Б Б28ЛС39000	23.02.04 Техническая эксплуатация подъемно- транспортных, строительных, дорожных	Физические лица за исключением лиц с ОВЗ и инвалидов		Заочная с ДТ и ЭО	численность обучающихся	человек	792	65	65	66	5%			
8521010.99.0.Б Б28РЮ15000	38.02.01 Экономика и бухгалтерский учет (по отраслям)	Физические лица с ОВЗ и инвалиды		Заочная с ДТ и ЭО	численность обучающихся	человек	792	0	0	0	10%			
8521010.99.0.Б Б28РЭ43000	38.02.01 Экономика и бухгалтерский учет (по отраслям)	Физические лица за исключением лиц с ОВЗ и инвалидов		Заочная с ДТ и ЭО	численность обучающихся	человек	792	27	27	29	5%			
8521000.99.0.Б О84ИС95000	21.02.20 Прикладная геодезия	Физические лица с ОВЗ и инвалиды		Заочная с ДТ и ЭО	численность обучающихся	человек	792	0	0	0	10%			

8521000.99.0.Б 084ИС23000	21.02.20 Прикладная геодезия	Физические лица за исключением лиц с ОВЗ и инвалидов		Заочная с ДТ и ЭО		численность обучающихся	человек	792	42	42	42	5%			
8521000.99.0.Б 084АУ47000	08.02.02 Строительство и эксплуатация инженерных сооружений	Физические лица с ОВЗ и инвалиды		Очная с ДТ и ЭО		численность обучающихся	человек	792	0	0	0	10%			
8521000.99.0.Б 084АТ75000	08.02.02 Строительство и эксплуатация инженерных сооружений	Физические лица за исключением лиц с ОВЗ и инвалидов		Очная с ДТ и ЭО		численность обучающихся	человек	792	8	8	8	5%			
8521000.99.0.Б 084КТТ1000	23.02.04 Техническая эксплуатация подъемно- транспортных, строительных, дорожных машин и оборудования (по отраслям)	Физические лица с ОВЗ и инвалиды		Очная с ДТ и ЭО		численность обучающихся	человек	792	0	0	0	10%			
8521000.99.0.Б 084КС09000	23.02.04 Техническая эксплуатация подъемно- транспортных, строительных, дорожных	Физические лица за исключением лиц с ОВЗ и инвалидов		Очная с ДТ и ЭО		численность обучающихся	человек	792	6	6	7	5%			
8521000.99.0.Б 084УУ47000	08.02.02 Строительство и эксплуатация инженерных сооружений	Физические лица с ОВЗ и инвалиды		Заочная с ДТ и ЭО		численность обучающихся	человек	792	0	0	0	10%			
8521000.99.0.Б 084АТ75000	08.02.02 Строительство и эксплуатация инженерных сооружений	Физические лица за исключением лиц с ОВЗ и инвалидов		Заочная с ДТ и ЭО		численность обучающихся	человек	792	5	5	5	5%			

8521000.99.0.Б 08.4БГ.43000	08.02.12 Строительство и эксплуатация автомобильных дорог, аэродромов и городских путей сообщения	Физические лица с ОВЗ и инвалиды	Зачная с ДТ и ЭО	численность обучающихся	человек	792	0	0	0	10%			
8521000.99.0.Б 08.4БВ.71000	08.02.12 Строительство и эксплуатация автомобильных дорог, аэродромов и городских путей сообщения	Физические лица за исключением лиц с ОВЗ и инвалидов	Зачная с ДТ и ЭО	численность обучающихся	человек	792	5	5	5	5%			
8521000.99.0.Б 08.4КП.87000	23.02.04 Техническая эксплуатация подъемно- транспортных, строительных, дорожных машин и оборудования (по отраслям)	Физические лица с ОВЗ и инвалиды	Зачная с ДТ и ЭО	численность обучающихся	человек	792	0	0	0	10%			
8521000.99.0.Б 08.4КП.5000	23.02.04 Техническая эксплуатация подъемно- транспортных, строительных, дорожных машин и оборудования (по отраслям)	Физические лица за исключением лиц с ОВЗ и инвалидов	Зачная с ДТ и ЭО	численность обучающихся	человек	792	5	5	5	5%			

8521000.99.0.Б 084РВ39000	38.02.01 Экономика и бухгалтерский учет (по отраслям)	Физические лица с ОВЗ и инвалиды	Зачная с ДТ и ЭО	численность обучающихся	человек	792	0	0	0	10%	контроль ые пифры приема на 2025 год не установлен ы
	38.02.01 Экономика и бухгалтерский учет (по отраслям)	Физические лица за исключением лиц с ОВЗ и инвалидов	Зачная с ДТ и ЭО	численность обучающихся	человек	792	0	0	0	5%	

Руководитель (уполномоченное лицо)  
« 23 » января 2026 г.

ДИРЕКТОР  
(должность)



ГОНТАРЕВ С.Ю.  
(расшифровка подписи)

государственное бюджетное профессиональное образовательное учреждение Ростовской области «Ростовский-на-Дону автомобильный колледж»

(полное наименование ПОО)  
Объем государственной услуги (свод):

Наименование государственной услуги	Единица измерения	Значение объема государственной услуги	
		2025 год Госзадание	2025 год Факт
реализация основных профессиональных образовательных программ среднего профессионального образования - программам подготовки специалистов среднего звена на базе <b>основного общего образования</b> (очная форма обучения с ДТ и ЭО)	число студентов	1123	1106
реализация основных профессиональных образовательных программ среднего профессионального образования - программам подготовки специалистов среднего звена на базе <b>среднего общего образования</b> (очная форма обучения с ДТ и ЭО)	число студентов	14	15
реализация основных профессиональных образовательных программ среднего профессионального образования - программам подготовки специалистов среднего звена на базе <b>основного общего образования</b> (заочная форма обучения с ДТ и ЭО)	число студентов		
реализация основных профессиональных образовательных программ среднего профессионального образования - программам подготовки специалистов среднего звена на базе <b>среднего общего образования</b> (заочная форма обучения с ДТ и ЭО)	число студентов	309	313
реализация основных профессиональных образовательных программ среднего профессионального образования - программам подготовки квалифицированных рабочих, служащих на базе <b>основного общего образования</b> (очная форма обучения с ДТ и ЭО)	число студентов		
реализация основных профессиональных образовательных программ среднего профессионального образования - программам подготовки квалифицированных рабочих, служащих на базе <b>среднего общего образования</b> (очная форма обучения с ДТ и ЭО)	число студентов		
реализация основных профессиональных образовательных программ среднего профессионального образования - программам подготовки квалифицированных рабочих, служащих на базе <b>среднего общего образования</b> (очно-заочная форма обучения с ДТ и ЭО)	число студентов		

Руководитель (уполномоченное лицо)

ДИРЕКТОР  
(должность)

ГОНТАРЕВ С.Ю.  
(расшифровка подписи)



« 23 » января 2026 г.







Наименование ПОУ РО	Наименование специальности	Код специальности	Профильная специальность (Указатель специальности) П / Н, (дата введ.) укажите профилем П, Н; С-Э-Т	Город / село	Количество студентов на 01.01.2025	КЦП по приказу Минобрнауки РО	Принято из других учебных заведений		Переведено в другие учебные заведения		Выбыло по окончании срока обучения		Численность студентов на 31.12.2025	Значение количества объема (подучено по формуле)	Объем государственного задания на 2025 год (по приказу Минобрнауки РО)	Процент отклонения и исполнения	
							по факту за 12 месяцев (по приказам ПОУ с 01.01.2025 по 31.12.2025)	всего	по факту за 12 месяцев (по приказам ПОУ с 01.01.2025 по 31.12.2025)	всего	по факту за 12 месяцев (по приказам ПОУ с 01.01.2025 по 31.12.2025)	по факту за 12 месяцев (по приказам ПОУ с 01.01.2025 по 31.12.2025)					всего
	Всего по специальности государственной подготовки	X	X	X	X	1	0	0	0	0	0	0	0	1	1	X	X
	в том числе:																
	Старовое дело (по отраслям)	38.02.02	С-Э	город	1	0	0	0	0	0	0	0	0	1	1	0	X

Директор **ВЕРБОВА РАДИК**  Гонтарев С.Ю.  
 Главный бухгалтер **Скляренко А.М.**  
 Исполнитель **Королюдова Т.Л.** моб. тел. 89885461636  


Заполнять внимательно, формулы не нарушать!

Среднегодовая численность студентов (сироты) профессиональных образовательных учреждений, обучающихся по программам подготовки специалистов среднего звена в 2025 году за счет средств областного бюджета

Очное обучение (по программам подготовки специалистов среднего звена) на базе основного общего образования

Наименование ПОУ РО	Общая численность студентов	Наименование специальности	код специальности	Профильная/непрофильная специальность	Указываются только П/Н, (для всех) указать профили Т; Е-Н; С-Э; Г	город/село	Количество студентов на 01.01.2025	Принят в рамках КПП	Прибыло из других учебных заведений		Переведено в другие учебные заведения		Выпуск 2025 года (по приказам ПОУ)	Выбыло до окончания срока обучения		Зачтены показатели объема получения по формуле)					
									по факту за 12 месяцев (по приказам ПОУ с 01.01.2025 по 31.12.2025)	всего	по факту за 12 месяцев (по приказам ПОУ с 01.01.2025 по 31.12.2025)	всего		по факту за 12 месяцев 2025 года (по приказам ПОУ)	по факту за 12 месяцев (по приказам ПОУ с 01.01.2025 по 31.12.2025)		всего				
Техническая эксплуатация подвижного состава железных дорог (промышленный, дорожный машин и оборудования (по отраслям))	X	X	X	X	X	X	33	8	5	0	5	0	0	0	9	3	0	3	34	31	
	Строительство и эксплуатация инженерных сооружений	08.02.02	Т	город	4	0	0	0	0	0	0	0	0	0	0	2	2	0	2	3	
																					Строительство и эксплуатация инженерных сооружений
	Строительство и эксплуатация автомобильных дорог и аэродромов	08.02.05	Т	город	10	0	2	0	0	0	0	0	0	0	3	0	0	0	9	9	
																					Строительство и эксплуатация автомобильных дорог, аэродромов и городских путей сообщения
	Прикладная механика	21.02.08	Т	город	0	0	0	0	0	0	0	0	0	0	0	0	0	0	0	0	
																					Прикладная механика
	Техническая эксплуатация подвижного состава железных дорог (промышленный, дорожный машин и оборудования (по отраслям))	23.02.04	Т	город	6	0	2	0	2	0	0	0	0	0	0	1	0	0	1	7	6

Наименование ПОУ РО	Наименование специальности	код специальности	Профильная (непрофильная) для специальности	Город / село	Количество студентов на 01.01.2025	Привлечены в рамках КПП	Прибыло из других учебных заведений		Переведено в другие учебные заведения		Выбыло до окончания срока обучения		Значение показателя объема (полученно с по формуле)	
							по факту за 12 месяцев (по приказам ПОУ с 01.01.2025 по 31.12.2025)	всего	по факту за 12 месяцев (по приказам ПОУ с 01.01.2025 по 31.12.2025)	всего	Выпуск 2025 года (по приказам ПОУ)	по факту за 12 месяцев (по приказам ПОУ с 01.01.2025 по 31.12.2025)		всего
	Управление качеством продукции, процессов и услуг (по отраслям)	27.02.07	Г	город	5	1	0	0	0	0	2	0	4	4
	Экономика и бухгалтерский учет (по отраслям)	38.02.01	С-Э	город	5	0	0	0	0	0	3	0	2	4
	Экономика и бухгалтерский учет (по отраслям)	38.02.01	С-Э	город	0	1	0	0	0	0	0	0	1	0
	Справочное дело (по отраслям)	38.02.02	С-Э	город	0	0	1	0	0	0	0	0	1	0
Всего по специальности	X	X	X	X	2	0	0	0	0	0	1	0	1	2
В том числе:														
	Справочное дело (по отраслям)	38.02.02	С-Э	город	2						1		1	2

Директор **Гонтарев С.Ю.**  
 Главный бухгалтер **Скляренко А.М.**  
 Исполнитель **Скляренко А.М.**  
 Моб. тел. 89885461636

"23" января 2026 г.

Заполнять внимательно, формулы не нарушать!

Среднегодовая численность студентов профессиональных образовательных учреждений, обучающихся по программам подготовки специалистов среднего звена в 2025 году за счет средств областного бюджета

Заочное обучение (по программам подготовки специалистов среднего звена) на базе среднего общего образования

Наименование ПОУ РО	Наименование специальности	код специальности	Профильная (интердисциплинарная) специальность	Город (уездный центр) П/Н, (без учета прифидата Т. Е.-Н; С-Э; Т)	Количество студентов на 01.01.2025	КЦП по приказу Минобрнауки РФ от 01.01.2025 № 311.2.2025	Прибыло на другие учебные зачисления		Переведено в другие учебные зачисления		Выпуск 2025 года (по приказу Минобрнауки РФ от 01.01.2025 № 311.2.2025)	Выбыло до окончания срока обучения		Численность студентов на 31.12.2025	Значение показателя объема (полученное по формуле)	Объем государственных заданий на 2025 год (по приказу Минобрнауки РФ)	отклонение	процент исполнения	
							по факту за 12 месяцев (по приказу ПОУ с 01.01.2025 по 31.12.2025)	всего	по факту за 12 месяцев (по приказу ПОУ с 01.01.2025 по 31.12.2025)	всего		по факту за 12 месяцев (по приказу ПОУ с 01.01.2025 по 31.12.2025)	всего						
Всего по специальностям базовой подготовки в том числе:	Х	Х	Х	Х	335	60	5	0	5	0	51	30	0	30	319	313	309	4	101,3%
	Х	Х	Х	Х	62	0	1	0	1	0	4	4	4	4	55	58	57	Х	Х
	Х	Х	Х	Х	91	0	2	0	2	0	16	4	4	4	73	80	81	Х	Х
	Х	Х	Х	Х	32	0	0	0	0	0	11	6	6	6	15	23	22	Х	Х
	Х	Х	Х	Х	74	0	2	0	2	0	12	5	5	5	59	66	65	Х	Х
	Х	Х	Х	Х	38	0	0	0	0	0	8	9	9	9	21	29	27	Х	Х
	Х	Х	Х	Х	38	15	0	0	0	0	0	2	2	2	51	42	42	Х	Х
	Х	Х	Х	Х	0	15	0	0	0	0	0	0	0	0	15	5	5	Х	Х
	Х	Х	Х	Х	0	0	0	0	0	0	0	0	0	0	0	0	0	Х	Х
	Х	Х	Х	Х	0	0	0	0	0	0	0	0	0	0	0	0	0	Х	Х
Всего по специальности углубленной подготовки	Х	Х	Х	Х	0	0	0	0	0	0	0	0	0	0	0	0	0	0	0
	Х	Х	Х	Х	0	0	0	0	0	0	0	0	0	0	0	0	0	0	0
Итого по специальности углубленной подготовки	Х	Х	Х	Х	0	0	0	0	0	0	0	0	0	0	0	0	0	0	0
	Х	Х	Х	Х	0	0	0	0	0	0	0	0	0	0	0	0	0	0	0

ГБОУ РО "РАДК"



Среднегодовая численность студентов профессиональных образовательных учреждений, обучающихся по программам подготовки специалистов среднего звена в 2025 году за счет средств областного бюджета

Одно обучение (по программам подготовки специалистов среднего звена) на базе основного общего образования

Наименование ПОУ РО	Наименование специальности	код специальности	Профильная / непрофильная специальность	Город / село	Количество студентов на 01.01.2025	КПП по приказу Минобрнауки РО	Прибыло из других учебных заведений		Перешло из других учебных заведений		Выбыло до окончания срока обучения		Численность студентов на 31.12.2025	Значение показателя объема (по учебно-программной форме)	Объем государственного задания на 2025 год (по приказу Минобрнауки РО)	отклонен не	процент исполнения	
							по факту за 12 месяцев (по приказам ПОУ с 01.01.2025 по 31.12.2025)	всего	по факту за 12 месяцев (по приказам ПОУ с 01.01.2025 по 31.12.2025)	всего	по факту за 12 месяцев (по приказам ПОУ с 01.01.2025 по 31.12.2025)	всего						
ПЕЛОВ РО "РАДИК"	Строительство и эксплуатация инженерных сооружений	08.02.02	Т	город	181	0	7	7	1	0	1	43	9	9	135	156	158	X
	Строительство и эксплуатация автомобильных дорог и аэродромов	08.02.05	Т	город	209	0	14	14	8	0	8	74	9	9	212	247	251	X
	Приводная техника	21.02.08	Т	город	102	0	3	3	1	0	1	51	3	3	50	75	76	X
	Техническая ж. транспортная, автомобильная, авиационная, ракетная и оборонная (по отраслям)	23.02.04	Т	город	246	0	21	21	7	0	7	54	12	12	194	214	217	X
	Электромеханический учет (по отраслям)	38.02.01	С-Э	город	70	0	6	6	0	0	24	6	6	46	56	58	X	
	Преподавание в начальных классах	21.02.20	Т	город	98	50	10	10	1	0	0	4	4	153	115	115	X	
	Специальное образование детей с ограниченными возможностями здоровья (по отраслям)	38.02.02	С-Э	город	24	25	4	4	0	0	0	0	5	48	31	32	X	
	Химическое сырье (по отраслям)	38.02.01	С-Э	город	0	25	0	0	0	0	0	0	1	24	8	8	X	
	Химическое сырье (по отраслям, включая и цвет. (по отраслям))	27.02.07	Т	город	91	50	3	3	3	0	21	6	6	114	93	96	X	
	Строительство и эксплуатация инженерных сооружений	08.02.02	Т	город	0	50	0	0	0	0	0	0	0	50	17	17	X	
Специальное образование детей с ограниченными возможностями здоровья (по отраслям)	08.02.12	Т	город	0	75	0	0	0	0	2	2	73	24	25	X			
Всего по специальности	23.02.04	Т	город	0	50	0	0	0	0	0	0	0	50	17	17	X		
Всего по специальности учебной год 01.01.2025	X	X	X	X	62	0	2	0	2	0	0	44	53	X	X	X	98,5%	

Наименование ПОУ РО	Наименование специальности	код специальности	Профильная /негеофильная специальность	Кол-во студентов на начало года	КПП по приказу Минобрнауки РО	Прибыло на других учебных заведениях		Перешло в другие учебные заведения		Выпуск 2025 года (по приказу Минобрнауки РО)	Выбыло до окончания срока обучения		Численность студентов на 31.12.2025	Закрытие программы (получено по формуле)	Объем государственного задания на 2025 год (по приказу Минобрнауки РО)	открыто не	процент выполнено	
						по факту за 12 месяцев (по приказу ПОУ с 01.01.2025 по 31.12.2025)	всего	по факту за 12 месяцев (по приказу ПОУ с 01.01.2025 по 31.12.2025)	всего		по факту за 12 месяцев (по приказу ПОУ с 01.01.2025 по 31.12.2025)	всего						
в том числе:	срочное дело (по отсрочке)	38 02 02	С-Э	город	62	0	2	2	0	20	0	0	0	44	33	33		

Директор ГБОУ ВО «Восточный институт»  
 Главный бухгалтер  
 Исполнитель  
 «23» января 2026 г.



Гонгараев С.Ю.  
 Скуренко А.М.

Заполнить внимательно, формулы не нарушать!

1123

Установленная ГЗ на 2025 год по приказу Минобрнауки РО

**Сведения о поступлениях и выплатах учреждения**

на 01 января 2026 г.

Учреждение  
 Орган, осуществляющий функции и полномочия учредителя  
 Публично-правовое образование  
 Периодичность: годовая  
 Единица измерения: руб.

ГБПОУ РО "РАДК"  
Министерство образования Ростовской области  
Ростовская область

	КОДЫ
Дата	01.01.2026
ИНН	6164101697
КПП	616401001
Глава по БК	808
по ОКТМО	60701000
по ОКЕИ	383

**Раздел 1. Сведения о поступлениях учреждения**

Наименование показателя	Код строки	Сумма поступлений		Изменение, %	Доля в общей сумме поступлений, %
		за 2025 год (за отчетный финансовый год)	за 2024 год (за год, предшествующий отчетному)		
1	2	3	4	5	6
Субсидии на финансовое обеспечение выполнения государственного (муниципального) задания	0100	131 885 600,00	121 639 400,00	7,77	61,28
Субсидии на финансовое обеспечение выполнения государственного задания из бюджета Федерального фонда обязательного медицинского страхования	0200			0,00	0,00
Субсидии на иные цели	0300	32 278 769,74	36 636 690,63	-13,50	15,00
Субсидии на осуществление капитальных вложений	0400			0,00	0,00
Гранты в форме субсидий, всего	0500	0,00	0,00	0,00	0,00
в том числе:					
гранты в форме субсидий из федерального бюджета	0501			0,00	0,00
гранты в форме субсидий из бюджетов субъектов Российской Федерации и местных бюджетов	0502			0,00	0,00
Гранты, предоставляемые юридическими и физическими лицами (за исключением грантов в форме субсидий, предоставляемых из бюджетов бюджетной системы Российской Федерации)	0600	102 000,00	996 940,16	-879,35	0,05
из них:					
гранты, предоставляемые юридическими лицами (операторами), источником финансового обеспечения которых являются субсидии и имущественные взносы, полученные из бюджетов бюджетной системы Российской Федерации	0610	0,00	904 940,16	0,00	0,00
Пожертвования и иные безвозмездные перечисления от физических и юридических лиц, в том числе иностранных организаций	0700	102 000,00	166 500,00	-63,24	0,05
Доходы от приносящей доход деятельности, компенсаций затрат (за исключением доходов от собственности), всего	0800	49 546 757,11	47 821 857,85	3,48	23,02
в том числе:					
доходы в виде платы за оказание услуг (выполнение работ) в рамках установленного государственного задания	0801			0,00	0,00
доходы от оказания услуг, выполнения работ, реализации готовой продукции сверх установленного государственного задания по видам деятельности, отнесенным в соответствии с учредительными документами к основным	0802	39 657 178,63	39 079 259,88	1,46	18,43
доходы от платы за пользование служебными жилыми помещениями и общежитиями, включающей плату за пользование и плату за содержание жилого помещения	0803			0,00	0,00
доходы от оказания услуг в рамках обязательного медицинского страхования	0804			0,00	0,00
доходы от оказания медицинских услуг, предоставляемых женщинам в период беременности, женщинам и новорожденным в период родов и в послеродовой период	0805			0,00	0,00
возмещение расходов, понесенных в связи с эксплуатацией имущества, находящегося в оперативном управлении учреждения	0806	1 183 149,42	1 276 822,83	-7,92	0,55
прочие доходы от оказания услуг, выполнения работ, компенсации затрат учреждения, включая возмещение расходов по решению судов (возмещение судебных издержек)	0807	8 706 429,06	7 465 775,14	14,25	4,05

Наименование показателя	Код строки	Сумма поступлений		Изменение, %	Доля в общей сумме поступлений, %
		за 2025 год (за отчетный финансовый год)	за 2024 год (за год, предшествующий отчетному)		
1	2	3	4	5	6
Доходы от собственности, всего	0900	802 224,48	1 303 127,92	-62,44	0,37
доходы в виде арендной либо иной платы за передачу в возмездное пользование государственного (муниципального) имущества	0901	802 224,48	1 303 127,92	-62,44	0,37
доходы от распоряжения правами на результаты интеллектуальной деятельности и средствами индивидуализации	0902	0,00	0,00	0,00	0,00
проценты по депозитам учреждения в кредитных организациях	0903			0,00	0,00
проценты по остаткам средств на счетах учреждения в кредитных организациях	0904			0,00	0,00
проценты, полученные от предоставления займов	0905			0,00	0,00
проценты по иным финансовым инструментам	0906			0,00	0,00
доходы в виде прибыли, приходящейся на доли в уставных (складочных) капиталах хозяйственных товариществ и обществ, или дивидендов по акциям, принадлежащим учреждению	0907			0,00	0,00
прочие доходы от использования имущества, находящегося в оперативном управлении учреждения	0908			0,00	0,00
Поступления доходов от штрафов, пеней, неустоек, возмещения ущерба	1000	51 081,84	50 983,98	0,19	0,02
Поступления доходов от выбытия нефинансовых активов	1100	452 651,80	0,00	100,00	0,21
Поступления доходов от выбытия финансовых активов	1200			0,00	0,00
Иные поступления, всего	1300	10 035,00	156 743,61	-1 461,97	0,00
из них:					
возврат денежных обеспечений	1301	10 035,00	156 743,61	-1 461,97	0,00
возврат денежных средств с депозитных счетов	1302	0,00	0,00	0,00	0,00
Итого	9000	215 231 119,97	208 774 244,15	X	100



Наименование категории	Код	Сумма выдана на отчетный период, млн	Доля в общей сумме выданных, %	за счет средств района в форме субсидии										ОПС	за счет средств других источников				
				за счет средств субсидии на приобретение активов	доля в общей сумме выданных, отнесенная к группе 3, %	за счет средств субсидии на иные цели	доля в общей сумме выданных, отнесенная к группе 3, %	доля в общей сумме выданных, отнесенная к группе 3, %	доля в общей сумме выданных, отнесенная к группе 3, %	доля в общей сумме выданных, отнесенная к группе 3, %	доля в общей сумме выданных, отнесенная к группе 3, %	доля в общей сумме выданных, отнесенная к группе 3, %	доля в общей сумме выданных, отнесенная к группе 3, %		доля в общей сумме выданных, отнесенная к группе 3, %	доля в общей сумме выданных, отнесенная к группе 3, %	доля в общей сумме выданных, отнесенная к группе 3, %		
1	2	3	4	5	6	7	8	9	10	11	12	13	14	15	16	17	18	19	20
Федеральное государственное учреждение	0900	0,00	0,00		0,00		0,00		0,00		0,00		0,00		0,00		0,00		0,00
на иск																			
предоставление земель, выкуп земель и иная форма участия в строительстве	0901	0,00	0,00		0,00		0,00		0,00		0,00		0,00		0,00		0,00		0,00
иная выдана, всего	0902	0,00	0,00		0,00		0,00		0,00		0,00		0,00		0,00		0,00		0,00
на иск																			
предоставление земельных участков в аренду	0903	42 290,84	0,00		0,00		0,00		0,00		0,00		0,00		0,00		0,00		0,00
иная выдана, всего	0904	42 290,84	0,00		0,00		0,00		0,00		0,00		0,00		0,00		0,00		0,00
на иск																			
предоставление земельных участков на договорной основе	0905	42 290,84	0,00		0,00		0,00		0,00		0,00		0,00		0,00		0,00		0,00
иная выдана, всего	0906	42 290,84	0,00		0,00		0,00		0,00		0,00		0,00		0,00		0,00		0,00
Итого	0900	213 564 101,75	100,00	133 548 712,68	62,06	22 278 798,74	10,43	5,00	0,00	0,00	0,00	0,00	0,00	47 728 319,95	22,32	47 487 139,11	22,25	240 280,84	0,11

Продолжить (подпись и печать)

Исполнитель

Генеральный директор

Исполнитель

Исполнитель

Исполнитель

Исполнитель

17-го марта 2020 г.

**Сведения об оказываемых услугах, выполняемых работах  
сверх установленного государственного (муниципального) задания, а также выпускаемой продукции**

на \_\_\_\_\_ 01 января 2026 г.

Учреждение  
Орган, осуществляющий функции и полномочия Учреждения  
Публично-правовое образование  
Периодичность: годовая

ГЕПОУ РО "РАДИ"  
Министерство образования Ростовской области  
Ростовская область

Дата	01.01.2026	КОДЫ
по Сводному реестру	602Х7776	
ИНН	6164101697	
КПП	616401001	
Глава по БК	808	
по ОКТИО	60701000	
	2025	

**Раздел 1. Сведения об услугах, оказываемых сверх установленного государственного (муниципального) задания**

Наименование оказываемых услуг	Код по ОКВЭД	Код строки	Объем оказанных услуг			Доход от оказания услуг, руб.	Цена (тариф)	Справочно: реквизиты акта, которым установлена цена (тариф)		
			единица измерения	код по ОКЕИ	всего					
1	2	3	4	5	6	7	8	9	10	11
Деятельность по предоставлению прочих мест для временного проживания	55.30	1000	Человек	792	302,00	7 561 520,96	26 036,48000000	Учреждение	27.06.2025	254-ОД
Образование дополнительное детей и взрослых	85.41	1001	Человек	792	79,00	470 349,41	5 953,79000000	Учреждение	29.12.2024	302-УЛ
Образование профессиональное дополнительное	85.42	1002	Человек	792	194,00	247 748,88	1 510,67000000	Учреждение	10.01.2025	01-УЛ
Образование профессиональное среднее	85.21	1003	Человек	792	661,00	33 442 336,55	50 593,65000000	Учреждение	20.01.2025	16-ОД
Образование профессиональное среднее	85.21	1004	Человек	792	11,00	233 809,64	21 237,24000000	Учреждение	20.01.2025	18-ОД
Обучение профессиональное	85.30	1005	Человек	792	179,00	4 855 222,85	27 124,15000000	Учреждение	29.12.2024	302-УЛ
<b>Итого</b>	<b>5900</b>	<b>Х</b>	<b>Х</b>	<b>Х</b>	<b>1 396,00</b>	<b>46 810 899,29</b>		<b>Х</b>	<b>Х</b>	<b>Х</b>

**Раздел 2. Сведения о работах, выполняемых сверх установленного государственного (муниципального) задания**

Наименование выполняемых работ	Код по ОКВЭД	Код строки	Объем выполненных работ			Доход от выполнения работ, руб.	Цена (тариф)	Справочно: реквизиты акта, которым установлена цена (тариф)		
			единица измерения	код по ОКЕИ	всего					
1	2	3	4	5	6	7	8	9	10	11
<b>Итого</b>	<b>9000</b>	<b>Х</b>	<b>Х</b>	<b>Х</b>	<b>0,00</b>	<b>0,00</b>		<b>Х</b>	<b>Х</b>	<b>Х</b>


**Раздел 3. Сведения о производимой продукции**

Наименование производимой продукции	Код по ОКВЭД	Код строки	Объем произведенной продукции			Доход от реализации продукции, руб.	Цена (тариф)	Справочно: реквизиты акта, которым установлена цена (тариф)		
			единица измерения	код по ОКЕИ	всего					
1	2	3	4	5	6	7	8	9	10	11
<b>Итого</b>	<b>9000</b>	<b>Х</b>	<b>Х</b>	<b>Х</b>	<b>0,00</b>	<b>0,00</b>		<b>Х</b>	<b>Х</b>	<b>Х</b>

Руководитель  
(полное наименование лица)  
Учреждения  
Исполнитель

Директор  
(подпись)  
\_\_\_\_\_  
Главный бухгалтер  
(подпись)  
\_\_\_\_\_

Гончарова С.Ю.  
(фамилия, имя, отчество)  
8(603)310-41-89  
(телефон)



12 марта 2026 г.

Сведения о кредиторской задолженности и обязательствах учреждения

на 01 января 2026 г.

Учреждение  
Органы государственной власти  
и полномочным учреждениям  
Публичное-правовое образование  
Периодичность: годовой  
Единица измерения: руб.

Министерство образования Ростовской области  
Ростовская область

Дата: 01.01.2026  
по Сведениям регистру ИНН: 8164101697  
КПП: 816401001  
Глава по СК: 808  
по ОКТМО: 66701000  
по ОКВН: 2025  
КОДЫ: 383

Наименование показателя	Код строки	Объем кредиторской задолженности на начало года				Объем кредиторской задолженности на конец отчетного периода							Объем спонсорских обязательств учреждения				
		всего	на нее срок оплаты наступил в отчетном финансовом году	всего	1 квартал, всего	из них в январе	2 квартал	3 квартал	4 квартал	в отчетном финансовом году и предыдущем периоде	всего	в том числе:			иные		
												по оплате труда	по пенсионным обязательствам	по долгосрочным обязательствам			
1	2	3	4	5	6	7	8	9	10	11	12	13	14	15	16		
По выплате заработной платы	1000																
По выплате стипендий, пособий, пенсий	2000																
По перечислению в бюджет, всего	3000	137 210,18	137 210,18	128 112,98	128 112,98	128 112,98	0,00	0,00	0,00	0,00	0,00	0,00	0,00	0,00	0,00		
в том числе:																	
по перечислению в бюджет налога на доходы физических лиц	3100																
по оплате страховых взносов на обязательное социальное страхование	3200			0,59	0,59	0,59											
на оплату налогов, сборов, за исключением страховых взносов на обязательное социальное страхование	3300	137 210,18	137 210,18	128 111,98	128 111,98	128 111,98	0,00	0,00	0,00	0,00	0,00	0,00	0,00	0,00	0,00		
по оплате в бюджет средств субсидий (грантов и формы субсидий)	3400																
из них:																	
в связи с невыполнением государственных заказов	3410																
в связи с невыполнением результатов предоставления субсидий (грантов в форме субсидий)	3420																
в связи с невыполнением условий договоров, в том числе по осуществлению расчетов по оплате товаров, работ, услуг, денег	3430																
По оплате договоров	4000	1 477 409,14	1 477 409,14	2 670 632,48	2 670 632,48	2 670 632,48					0,00						
из них:																	
по оплате прочих расчетов, всего	4100	1 398 835,06	1 398 835,06	1 398 326,69	1 398 326,69	1 398 326,69					0,00						
из них:																	
по выветкам, связанным с применением права граждан	5100																
Итого	9000	1 615 019,32		2 796 745,04	2 796 745,04	2 796 745,04	0,00	0,00	0,00	0,00	0,00	0,00	0,00	0,00	0,00		

Руководитель (подпись и печать)  
Учреждения  
Исполнитель

Директор (подпись)  
Генеральный директор

Генеральный директор (подпись)

Генеральный директор (подпись)

12 марта 2026 г.

Сведения о просроченной кредиторской задолженности

на 01 января 2008 г.

Учредитель  
Средств, образовательный фонд  
и пенсионный учреждения  
Пенсионно-накопительное образование  
Пенсионно-накопительный фонд

ТООУ РО ТАДЖИ  
Министерство образования Республики Таджикистан  
Республика Таджикистан

Дата 01.01.2008  
по Свидетельству 802Х776  
ИНН 8164101607  
КПП 616401001  
Генеральный директор 608  
по ОКНКО 4801000  
2008

Наименование показателя	Код строки	Общая просроченная кредиторская задолженность на начало года				Прочие просроченные кредиторские задолженности					Общая просроченная кредиторская задолженность на конец отчетного периода					Итого просроченная задолженность		Прочие обязательства	Итого просроченная задолженность
		1	2	3	4	5	6	7	8	9	10	11	12	13	14	15			
По выписке за прошлый период	1000																		
По выписке за прошлый период	2000																		
в том числе:	3000																		
по обязательствам юридического лица	3100																		
по обязательствам физических лиц	3200																		
по обязательствам государственных учреждений	3300																		
по обязательствам государственных учреждений (за исключением)	3400																		
в связи с невыполнением обязательств по договорам (контрактам)	3410																		
в связи с невыполнением обязательств по договорам (контрактам) в части просроченных обязательств	3420																		
в связи с невыполнением обязательств по договорам (контрактам) в части просроченных обязательств по обязательствам государственных учреждений	3430																		
по обязательствам государственных учреждений	4000																		
по обязательствам государственных учреждений в части просроченных обязательств	4100																		
по обязательствам государственных учреждений в части просроченных обязательств по обязательствам государственных учреждений	5000																		
по обязательствам государственных учреждений в части просроченных обязательств по обязательствам государственных учреждений	5100																		
Итого	3000																		

Руководитель  
Организационный отдел  
Учреждения

Исполнитель

17 января 2008 г.

Директор  
Учреждения

Генеральный директор  
С. Ю. Шаймуратов

С. Ю. Шаймуратов  
Генеральный директор

Р/СЧЕТ № 41-001  
Ташкент



Сведения о задолженности по ущербу, недостачам, хищениям денежных средств и материальных ценностей

на 01 января 2026 г.

ГБОУ РО ГРАД

Министерство образования Ростовской области  
Ростовская область

КОДЫ	Дата
01.01.2026	01.01.2026
по Сводному реестру	602Х776
ИНН	6164101697
КПП	616401001
глава по БК	606
по ОКПДО	6070100
	2025

Наименование показателя	Код стро-ки	Остаток задолженности по возмещению ущерба на начало года		Выявлено недостач, хищений, нанесенный ущерб	Возмещено недостач, хищений, нанесенный ущерб						Списано		Остаток задолженности по возмещению ущерба на конец отчетного периода	
		всего	на него на выплаты в службу судебных приставов		в том числе:	на лиц выдано с выпиской лиц не установленных	на лиц выдано с выпиской лиц по решению суда	страховыми организациями	всего	на него в связи с прекращением выданных исполнительных листов	всего	на него на выплаты в службу судебных приставов		
1	2	3	4	5	6	7	8	9	10	11	12	13	14	15
Полностью хищение денежных средств, всего	0100	0,00	0,00	0,00	0,00	0,00	0,00	0,00	0,00	0,00	0,00	0,00	0,00	0,00
в том числе:														
в связи с хищением (кражей)	0110			0,00									0,00	0,00
на лиц, возбуждено уголовное дело (находится в следственных органах)	0111			0,00			x		x	x			0,00	0,00
в связи с выявлением при обработке начисленных денежных средств, имевших предельный податки	0120			0,00									0,00	0,00
в связи с выявлением при кредитной организации	0130			0,00									0,00	0,00
Ущерб имуществу (за исключением денежных средств) в том числе:	0200	0,00	0,00	34 350,00	34 350,00	0,00	34 350,00	34 350,00	0,00	0,00	0,00	0,00	0,00	0,00
в связи с недостачами, воровства хищением (кражей)	0210			0,00									0,00	0,00
на лиц, возбуждено уголовное дело (находится в следственных органах)	0211			0,00									0,00	0,00
в связи с нарушением права хранения	0220			28 650,00	28 650,00	0,00	28 650,00	28 650,00	0,00	0,00	0,00	0,00	0,00	0,00
в связи с неисполнением технико-экономическому договору	0230			5 700,00	5 700,00	0,00	5 700,00	5 700,00	0,00	0,00	0,00	0,00	0,00	0,00
в связи с нарушением условий договоров (контрактов)	0300	0,00	0,00	38 940,44	38 940,44	0,00	16 731,84	16 731,84	0,00	0,00	21 042,04	0,00	1 166,56	0,00
в том числе:														
в связи с нарушением сроков (наименование, штрафной, неустойки)	0310			38 940,44	38 940,44	0,00	16 731,84	16 731,84	0,00	0,00	21 042,04	0,00	1 166,56	0,00
в связи с неисполнением условий о передаче предоплаты (аванса)	0320			0,00	0,00	0,00	0,00	0,00	0,00	0,00	0,00	0,00	0,00	0,00
Итого	9000	0,00	0,00	73 290,44	73 290,44	0,00	51 061,84	51 061,84	0,00	0,00	21 042,04	0,00	1 166,56	0,00

Руководитель (подпись)

Директор (подпись)

Исполнитель

17 января 2026 г.

Главный бухгалтер (подпись)

Гантрав С.Ю. (расшифровка подписи)

8(863)310-41-49 (телефон)







Группы персонала	Код строки	на выделение подпрограммы (включительно) и другие	по направлению деятельности (составлению деятельности)										по виду деятельности (составлению деятельности)															
			за счет средств бюджета на выполнение государственного задания		за счет средств бюджета на иные цели		из федерального бюджета		из бюджета субъектов Российской Федерации и местных бюджетов		ОМС		за счет средств от приватизации долей, дивидендов		за счет средств на выделение государственного задания (включительно) и другие		за счет средств бюджетов на иные цели		за счет средств из федерального бюджета		за счет средств из бюджета субъектов Российской Федерации и местных бюджетов		ОМС		за счет средств от приватизации долей, дивидендов			
			17	18	19	20	21	22	23	24	25	26	27	28	29	30	31	32	33	34	35	36	37	38	39	40		
Средний персонал, всего 20	2	17	4 522 594,40	723 281,00	0,00	0,00	0,00	2 103 441,08	2 342 653,02	40 000,00	0,00	0,00	0,00	0,00	0,00	0,00	0,00	0,00	0,00	0,00	0,00	0,00	0,00	0,00	0,00	0,00	1 069 903,25	
на исх.13	10000																										429 161,44	
подпрограмма "Учебные программы" (Подпрограмма 12.12.2012.12 № 1068 и от 01.08.2012 № 701)	1100		1 440 200,85					897 577,43	2 342 653,02	40 000,00																	1 025 178,72	
иные подпрограммы в рамках профессионального образовательного учреждения	1200		2 912 294,25	723 281,00	0,00	0,00	0,00	0,00	0,00	0,00	0,00	0,00	0,00	0,00	0,00	0,00	0,00	0,00	0,00	0,00	0,00	0,00	0,00	0,00	0,00	0,00	0,00	
Профессиональный персонал, всего 21	2100		632 017,48	0,00	0,00	0,00	0,00	0,00	0,00	0,00	0,00	0,00	0,00	0,00	0,00	0,00	0,00	0,00	0,00	0,00	0,00	0,00	0,00	0,00	0,00	0,00	0,00	
на исх.13	21000																											
средний педагогический персонал	2200		652 017,48	0,00	0,00	0,00	0,00	0,00	0,00	0,00	0,00	0,00	0,00	0,00	0,00	0,00	0,00	0,00	0,00	0,00	0,00	0,00	0,00	0,00	0,00	0,00	0,00	
на исх.13	22000																											
Административно-педагогический персонал, всего 22	2300		4 194 649,41	439 603,77	0,00	0,00	0,00	0,00	0,00	0,00	0,00	0,00	0,00	0,00	0,00	0,00	0,00	0,00	0,00	0,00	0,00	0,00	0,00	0,00	0,00	0,00	42 912,19	
на исх.13	23000																											
Профсоюзный персонал	3000		650 741,25	8 605,83	0,00	0,00	0,00	0,00	0,00	0,00	0,00	0,00	0,00	0,00	0,00	0,00	0,00	0,00	0,00	0,00	0,00	0,00	0,00	0,00	0,00	0,00	0,00	
на исх.13	30000																											
Работники структурно-подразделений	3300		2 097 829,76	209 675,35	0,00	0,00	0,00	0,00	0,00	0,00	0,00	0,00	0,00	0,00	0,00	0,00	0,00	0,00	0,00	0,00	0,00	0,00	0,00	0,00	0,00	0,00	0,00	
на исх.13	33000																											
Иные категории	3400		1 504 301,25	223 662,79	0,00	0,00	0,00	0,00	0,00	0,00	0,00	0,00	0,00	0,00	0,00	0,00	0,00	0,00	0,00	0,00	0,00	0,00	0,00	0,00	0,00	0,00	0,00	
на исх.13	34000																											
<b>Итого</b>	<b>8000</b>		<b>8 893 441,34</b>	<b>1 910 324,86</b>	<b>0,00</b>	<b>0,00</b>	<b>0,00</b>	<b>0,00</b>	<b>0,00</b>	<b>0,00</b>	<b>0,00</b>	<b>0,00</b>	<b>0,00</b>	<b>0,00</b>	<b>0,00</b>	<b>0,00</b>	<b>0,00</b>	<b>0,00</b>	<b>0,00</b>	<b>0,00</b>	<b>0,00</b>	<b>0,00</b>	<b>0,00</b>	<b>0,00</b>	<b>0,00</b>	<b>0,00</b>	<b>1 668 241,91</b>	

Группы персонала	Код строки	на выделение подпрограммы (включительно) и другие	по направлению деятельности (составлению деятельности)										по виду деятельности (составлению деятельности)															
			за счет средств бюджета на выполнение государственного задания		за счет средств бюджета на иные цели		из федерального бюджета		из бюджета субъектов Российской Федерации и местных бюджетов		ОМС		за счет средств от приватизации долей, дивидендов		за счет средств на выделение государственного задания (включительно) и другие		за счет средств бюджетов на иные цели		за счет средств из федерального бюджета		за счет средств из бюджета субъектов Российской Федерации и местных бюджетов		ОМС		за счет средств от приватизации долей, дивидендов			
			29	30	31	32	33	34	35	36	37	38	39	40	41	42	43	44	45	46	47	48	49	50	51	52		
Средний персонал, всего 20	2	29	51 290,19	0,00	0,00	0,00	0,00	0,00	0,00	0,00	0,00	0,00	0,00	0,00	0,00	0,00	0,00	0,00	0,00	0,00	0,00	0,00	0,00	0,00	0,00	0,00	0,00	
на исх.13	10000																											
подпрограмма "Учебные программы" (Подпрограмма 12.12.2012.12 № 1068 и от 01.08.2012 № 701)	1100																											
иные подпрограммы в рамках профессионального образовательного учреждения	1200		51 290,19	0,00	0,00	0,00	0,00	0,00	0,00	0,00	0,00	0,00	0,00	0,00	0,00	0,00	0,00	0,00	0,00	0,00	0,00	0,00	0,00	0,00	0,00	0,00	0,00	
Профессиональный персонал, всего 21	2100		0,00	0,00	0,00	0,00	0,00	0,00	0,00	0,00	0,00	0,00	0,00	0,00	0,00	0,00	0,00	0,00	0,00	0,00	0,00	0,00	0,00	0,00	0,00	0,00	0,00	
на исх.13	21000																											
средний педагогический персонал	2200		0,00	0,00	0,00	0,00	0,00	0,00	0,00	0,00	0,00	0,00	0,00	0,00	0,00	0,00	0,00	0,00	0,00	0,00	0,00	0,00	0,00	0,00	0,00	0,00	0,00	
на исх.13	22000																											
Административно-педагогический персонал, всего 22	2300		0,00	0,00	0,00	0,00	0,00	0,00	0,00	0,00	0,00	0,00	0,00	0,00	0,00	0,00	0,00	0,00	0,00	0,00	0,00	0,00	0,00	0,00	0,00	0,00	0,00	
на исх.13	23000																											
Профсоюзный персонал	3000		0,00	0,00	0,00	0,00	0,00	0,00	0,00	0,00	0,00	0,00	0,00	0,00	0,00	0,00	0,00	0,00	0,00	0,00	0,00	0,00	0,00	0,00	0,00	0,00	0,00	
на исх.13	30000																											
Работники структурно-подразделений	3300		0,00	0,00	0,00	0,00	0,00	0,00	0,00	0,00	0,00	0,00	0,00	0,00	0,00	0,00	0,00	0,00	0,00	0,00	0,00	0,00	0,00	0,00	0,00	0,00	0,00	
на исх.13	33000																											
Иные категории	3400		0,00	0,00	0,00	0,00	0,00	0,00	0,00	0,00	0,00	0,00	0,00	0,00	0,00	0,00	0,00	0,00	0,00	0,00	0,00	0,00	0,00	0,00	0,00	0,00	0,00	
на исх.13	34000																											
<b>Итого</b>	<b>8000</b>		<b>51 290,19</b>	<b>0,00</b>	<b>0,00</b>	<b>0,00</b>	<b>0,00</b>	<b>0,00</b>	<b>0,00</b>	<b>0,00</b>	<b>0,00</b>	<b>0,00</b>	<b>0,00</b>	<b>0,00</b>	<b>0,00</b>	<b>0,00</b>	<b>0,00</b>	<b>0,00</b>	<b>0,00</b>	<b>0,00</b>	<b>0,00</b>	<b>0,00</b>	<b>0,00</b>	<b>0,00</b>	<b>0,00</b>	<b>0,00</b>	<b>0,00</b>	



Руководитель (подпись)  
Уполномоченная (подпись) Уполномоченный

Копия  
17 марта 2020 г.

Директор (подпись)  
Генеральный директор (подпись)

Сторона А.И.  
Сторона Б.И.

Сторона С.И.  
Сторона Д.И.

**Сведения о счетах учреждения, открытых в кредитных организациях**

на 01 января 2026 г.

Учреждение  
 Орган, осуществляющий функции и полномочия Учредителя  
 Публично-правовое образование  
 Периодичность: годовой

ФЕНОУ РО "РАДК"  
 Министерство образования Ростовской области  
 Ростовская область

Дата	01.01.2026	КОДЫ
по Сводному реестру	602Х776	
ИНН	6164101097	
КПП	616401001	
Глава по БК	808	
по ОКТМО	60701000	2025

Номер счета в кредитной организации	Вид счета 23	вид акта	Результаты акта, в соответствии с которым открыт счет			Остаток средств на счете на начало года 24	Остаток средств на счете на конец отчетного периода 24
			4	5	6		
1	2	3	4	5	6	7	
Счета в кредитных организациях в валюте Российской Федерации	X	X	X	X	X	X	
Всего	X	X	X	X	X	X	
Счета в кредитных организациях в иностранной валюте	X	X	X	X	X	X	
Всего	X	X	X	X	X	X	
Итого	X	X	X	X	0,00	0,00	

Руководитель  
 (уполномоченное лицо)  
 Учреждения  
 Исполнитель

12 марта 2026 г.

Директор (подпись) \_\_\_\_\_  
 Главный бухгалтер (подпись) \_\_\_\_\_  
 (подпись) \_\_\_\_\_  
 (подпись) \_\_\_\_\_



Гончарова С.Ю.  
 (подпись)  
 81663310-4-1-99  
 (номер)

23 Указывает вид банковского счета, открытого в кредитной организации (например, номинальный счет, счет закроу, публичный депозитный счет).  
 24 Показатели счетов в иностранной валюте указываются в рублевой эквиваленте.

**Сведения о недвижимом имуществе, за исключением земельных участков, застроенном на праве оперативного управления**

№ \_\_\_\_\_ от \_\_\_\_\_ 2025 г.

Уполномоченное  
лицо: Государственный фонд  
и коммунального имущества  
Публично-правовое образование  
Пермского края

ПЕРМЬ ПО УАИЛС  
Министерство образования Пермского края  
Пермская область

Дата: 01.01.2025  
по состоянию на: 02.01.2025  
ИНН: 6104101077  
КПП: 610401001  
Глава по РК: 008  
по ОКНМО: 60701000  
2025

Наименование объекта	Адрес	Кадастровый номер	Код по ОКНМО	Участковый код (в соответствии с 24-ФЗ)	Год постройки	Единица измерения		Куб. м	Объем	Стоимость	Использование земельного участка			Стоимость	Планируемые изменения		
						м2	ОБЕИ				для обеспечения осязаемой деятельности (инвестиционной)	для целей строительства (инвестиционной)	для иных целей		на основные объекты недвижимости	на создание объектов недвижимости	без оформления права собственности (иной формы)
1	2	3	4	5	6	7	8	9	10	11	12	13	14	15	16	17	
Административный корпус, Назначение: нежилое. Площадь: общая 1154,9 кв.м. Этажность: 4. Подземная этажность: 1	344002, г. Пермь, мкр. Девятый Килемет, Ленинский район, ул. Большая Садовая, 28-28/29	61-04-0050001-132	60701000		2001	м2	055	1000	22 426,50	22 426,50	0,00	0,00	7 105,10	227,30	8 877,30	0,00	
Административный корпус, Назначение: нежилое. Площадь: общая 1200,2 кв.м. Этажность: 11. Подземная этажность: 2	344002, г. Пермь, мкр. Девятый Килемет, Ленинский район, ул. Большая Садовая, 28-28/29	61-04-0050001-133	60701000		1965	м2	055	1002	1 804,00	3 804,00	0,00	0,00	2 575,30	2 575,30	1 272,10	0,00	
Административный корпус, Назначение: нежилое. Площадь: общая 1200,2 кв.м. Этажность: 11. Подземная этажность: 2	344002, г. Пермь, мкр. Девятый Килемет, Ленинский район, ул. Большая Садовая, 28-28/29	61-04-0050001-131	60701000		1983	м2	065	1003	2 903,00	2 903,00	0,00	0,00	1 280,50	8,40	1 272,10	0,00	
Административный корпус, Назначение: нежилое. Площадь: общая 1200,2 кв.м. Этажность: 11. Подземная этажность: 2	344002, г. Пермь, мкр. Девятый Килемет, Ленинский район, ул. Большая Садовая, 28-28/29	61-04-0050001-131	60701000		1997	м2	055	1004	969,50	969,50	0,00	0,00	330,10	219,60	111,30	0,00	
Административный корпус, Назначение: нежилое. Площадь: общая 2079,3 кв.м. Этажность: 11. Подземная этажность: 2	344002, г. Пермь, мкр. Девятый Килемет, Ленинский район, ул. Большая Садовая, 28-28/29	61-04-0050019-40	60701000		2000	м2	065	1005	2 079,30	2 079,30	0,00	0,00	2 079,30	2 079,30	2 079,30	0,00	
Наземное помещение, Площадь: общая 146,7 кв.м. Назначение: нежилое. Адрес: на земельном участке кадастровый номер 61-04-0050019-211	344002, г. Пермь, мкр. Девятый Килемет, Ленинский район, пер. Хитровский, 60А	61-04-0050019-211	60701000		1995	м2	055	1006	1 46,70	1 46,70	0,00	0,00	0,00	0,00	2 079,30	0,00	
Наземное помещение, Площадь: общая 1903,3 кв.м. Назначение: нежилое. Адрес: на земельном участке кадастровый номер 61-04-0050019-211	344002, г. Пермь, мкр. Девятый Килемет, Ленинский район, пер. Хитровский, 60А	61-04-0050019-211	60701000		1995	м2	055	1007	1 803,30	1 803,30	0,00	0,00	0,00	0,00	2 079,30	0,00	











Раздел 2. Сведения о недвижимом имуществе, используемом на рынке аренды с посуточной оплатой

Наименование объекта	Адрес	Единица измерения		код по ОКЕИ	код отпоч	количество арендуемого имущества	Арендодатель (содолатели)			Арендная плата						доля участия в долевом имуществе (руб. год)	Наработки		Обеспечено исполнение договора аренды
		наименование	м				ИПН	код по ЮИС	длительность пользования (мес)	за отчетный месяц (руб. мес)	за объект (руб. мес)	за год (руб.)	для осуществления аренды с 01.01.15 по 31.12.15	для осуществления аренды с 01.01.16 по 31.12.16					
1	2	3	4	5	6	7	8	9	10	11	12	13	14	15	16	17			
Трёхэтажное здание 2/3 всего в том числе	X	м2	005	1000	-	X	X	X	X	X	X	-	14	X	X	X			
Индивидуальное здание 2/3 всего в том числе	X	м	006	2000	-	X	X	X	X	X	X	-	-	X	X	X			
Различные объекты, иные объекты, всего в том числе	X	м3	113	3000	-	X	X	X	X	X	X	-	-	X	X	X			
Средства, иные объекты, объекты, всего в том числе	X	м	006	4000	-	X	X	X	X	X	X	-	-	X	X	X			
Иные объекты, включая гаражи, всего в том числе	X	шт	796	5000	-	X	X	X	X	X	X	-	-	X	X	X			
		шт	796	5000	-	X	X	X	X	X	X	-	-	X	X	X			
		Итого	796	5000	-	X	X	X	X	X	X	-	-	X	X	X			



Руководитель (уполномоченное лицо) Управления  
Исполнитель  
Директор (должность)  
Главный бухгалтер (должность)

(подпись)  
Степанов А.М.  
(подпись)  
Галкина С.Ю.  
(подпись)

9(863)310-41-89  
(телефон)

12 марта 2016 г.

27.1 - для осуществления основной деятельности в рамках государственного (муниципального) задания, 2 - для осуществления основной деятельности за счет государственного (муниципального) задания

28.3 - предоставление сувенирно-памятных материалов и иных сувенирно-памятных материалов, 4 - проведение спортивных мероприятий, 5 - проведение мероприятий, семинаров, выставок, парадов, встреч, конференций, съездов, конгрессов, 6 - для иных мероприятий.





Наименование поставителя (Группа основных средств)	Код строки	от 121 месяца и более		от 65 до 120 месяцев		от 61 до 64 месяцев		от 37 до 60 месяцев		от 13 до 36 месяцев		менее 12 месяцев	
		количество ед.	балансовая стоимость, руб.	количество ед.	балансовая стоимость, руб.	количество ед.	балансовая стоимость, руб.	количество ед.	балансовая стоимость, руб.	количество ед.	балансовая стоимость, руб.	количество ед.	балансовая стоимость, руб.
Нежилые помещения, здания и сооружения, не относящиеся к недвижимому имуществу в том числе:	1000	1,00	99 999,97	0,00	0,00	2,00	1 094 239,23	0,00	0,00	0,00	0,00	2,00	90 500,00
для оказания услуг (выполнения работ) в рамках утвержденного государственного (муниципального) задания	1110												
Машины и оборудование	1200												
в том числе:	2000	213,00	8 413 821,01	8,00	1 321 497,00	95,00	1 440 213,12	32,00	13 708 741,76	72,00	8 088 840,06	36,00	4 963 705,49
для оказания услуг (выполнения работ) в рамках утвержденного государственного (муниципального) задания	2110	213,00	8 413 821,01	8,00	1 321 497,00	55,00	1 440 213,12	32,00	13 708 741,76	72,00	8 088 840,06	36,00	4 963 705,49
для иной деятельности	2200												
Хозяйственный и производственный инвентарь, все	3000												
в том числе:	3100	8,00	537 521,28	0,00	0,00	2,00	66 691,74	0,00	0,00	68,00	1 188 545,60	0,00	0,00
для оказания услуг (выполнения работ) в рамках утвержденного государственного (муниципального) задания	3110	8,00	537 521,28	0,00	0,00	2,00	66 691,74	0,00	0,00	68,00	1 188 545,60	0,00	0,00
для иной деятельности	3200												
Прочие основные средства, все	4000												
в том числе:	4100	31,00	1 319 574,07	0,00	0,00	0,00	0,00	0,00	0,00	0,00	0,00	2,00	90 500,00
для оказания услуг (выполнения работ) в рамках утвержденного государственного (муниципального) задания	4110	31,00	1 319 574,07	0,00	0,00	0,00	0,00	0,00	0,00	0,00	0,00	2,00	90 500,00
для иной деятельности	4200												
Итого	9000	253,00	10 369 526,23	8,00	1 321 497,00	99,00	2 281 204,09	32,00	13 708 741,76	140,00	7 272 885,66	38,00	5 044 205,49

29 Срок использования имущества считается законным с 1-го числа месяца, следующего за месяцем принятия его к бухгалтерскому учету.



Раздел 2. Сведения о расходах на содержание особо ценного движимого имущества

Наименование показателя	Код строки	Всего за отчетный период	Расходы на содержание особо ценного движимого имущества								
			в том числе:								
			расходы на периодическое техническое (профилактическое) обслуживание	расходы на текущий ремонт, включая приобретение запасных частей	расходы на обязательное страхование	расходы на добровольное страхование	капитальный ремонт, включая приобретение запасных частей	на уплату налогов	заработная плата обслуживающего персонала	иные расходы	
1	2	3	4	5	6	7	8	9	10	11	
Нормативные помещения, здания и сооружения, не отнесенные к недвижимому имуществу	1000	0,00	0,00	0,00	0,00	0,00	0,00	0,00	0,00	0,00	0,00
Для основной деятельности	1100	0,00									
Из них: для оказания услуг (выполнения работ) в рамках утвержденного государственного (муниципального) задания	1110	0,00									
Для иной деятельности	1200	0,00									
Машины и оборудование	2000	2 208 248,82	722 472,00	731 592,00	0,00	0,00	0,00	0,00	0,00	754 184,82	0,00
в том числе: для основной деятельности	2100	2 208 248,82	722 472,00	731 592,00	0,00	0,00	0,00	0,00	0,00	754 184,82	0,00
Из них: для оказания услуг (выполнения работ) в рамках утвержденного государственного (муниципального) задания	2110	1 594 818,82	150 000,00	690 632,00	0,00	0,00	0,00	0,00	0,00	754 184,82	0,00
Для иной деятельности	2200	0,00									
Хозяйственный и производственный инвентар, всего	3000	0,00									
в том числе: для основной деятельности	3100	0,00	0,00	0,00	0,00	0,00	0,00	0,00	0,00	0,00	0,00
Из них: для оказания услуг (выполнения работ) в рамках утвержденного государственного (муниципального) задания	3110	0,00									
Для иной деятельности	3200	0,00									
Прочие основные средства	4000	0,00	0,00	0,00	0,00	0,00	0,00	0,00	0,00	0,00	0,00
в том числе: для основной деятельности	4100	0,00									
Из них: для оказания услуг (выполнения работ) в рамках утвержденного государственного (муниципального) задания	4110	0,00									
Для иной деятельности	4200	0,00									
<b>Итого</b>	<b>9000</b>	<b>2 208 248,82</b>	<b>722 472,00</b>	<b>731 592,00</b>	<b>0,00</b>	<b>0,00</b>	<b>0,00</b>	<b>0,00</b>	<b>0,00</b>	<b>754 184,82</b>	<b>0,00</b>

Руководитель (подпись)  
Учреждения

Исполнитель

12 марта 2026 г.

Директор (подпись)

Главный бухгалтер (подпись)

Гончарова С.Ю. (расшифровка подписи)

8(963)10-41-89 (телефон)



## Сведения о транспортных средствах

на \_\_\_\_\_ 01 января 2026 г.

ГБОУ РО "РАДК"

Министерство образования Ростовской области

Ростовская область

КОДЫ

Дата 01.01.2026

по Сводному реестру

602X7776

ИНН 6164101697

КПП 616401001

Глава по БК

808

по ОКТМО

80701000

2025

Учреждение  
Орган, осуществляющий функции  
и полномочия Учредителя  
Публично-правовое образование  
Периодичность: годовая

### Раздел 1. Сведения об используемых транспортных средствах

Наименование показателя	Код строки	Транспортные средства, ед.									
		всего		в оперативном управлении учреждения				в том числе:		по договорам безвозмездного пользования	
		на отчетную дату	в среднем за год	на отчетную дату	в среднем за год	на отчетную дату	в среднем за год	на отчетную дату	в среднем за год		
1	2	3	4	5	6	7	8	9	10		
Наземные транспортные средства	1000	20,00	20,00	20,00	20,00	0,00	0,00	0,00	0,00		
автомобили легковые (за исключением автомобилей скорой медицинской помощи), вагоны в том числе: 30	1100	6,00	6,00	6,00	6,00	0,00	0,00	0,00	0,00		
средней стоимостью менее 3 миллионов рублей, с года выпуска которых прошло не более 3 лет	1101	0,00	0,00								
средней стоимостью менее 3 миллионов рублей, с года выпуска которых прошло более 3 лет	1102	6,00	6,00	6,00	6,00						
средней стоимостью от 3 миллионов до 5 миллионов рублей включительно, с года выпуска которых прошло не более 3 лет	1103	0,00	0,00								
средней стоимостью от 3 миллионов до 5 миллионов рублей включительно, с года выпуска которых прошло более 3 лет	1104	0,00	0,00								
средней стоимостью от 5 миллионов до 10 миллионов рублей включительно, с года выпуска которых прошло не более 3 лет	1105	0,00	0,00								
средней стоимостью от 5 миллионов до 10 миллионов рублей включительно, с года выпуска которых прошло более 3 лет	1106	0,00	0,00								
средней стоимостью от 10 миллионов до 15 миллионов рублей включительно	1107	0,00	0,00								
средней стоимостью от 15 миллионов рублей автомобилей скорой медицинской помощи	1108	0,00	0,00								
автомобили грузовые, за исключением специальных	1200	0,00	0,00								
	1300	3,00	3,00	3,00	3,00						



Наименование показателя	Код строки	Транспортные средства, ед.									
		всего				в том числе:					
		на отчетную дату	в среднем за год	в отчетном периоде	в среднем за год	по договорам аренды	в среднем за год	по договорам безвозмездного пользования	в среднем за год		
1	2	3	4	5	6	7	8	9	10		
Воздушные суда	2000	0,00	0,00	0,00	0,00	0,00	0,00	0,00	0,00	0,00	
самолеты, всего	2100	0,00	0,00	0,00	0,00	0,00	0,00	0,00	0,00	0,00	
в том числе:30											
самолеты пассажирские	2101	0,00	0,00				0,00	0,00	0,00	0,00	
самолеты грузовые	2102	0,00	0,00								
самолеты пожарные	2103	0,00	0,00								
самолеты аварийно-технической службы	2104	0,00	0,00								
другие самолеты	2105	0,00	0,00								
вертолеты, всего	2200	0,00	0,00	0,00	0,00	0,00	0,00	0,00	0,00	0,00	
в том числе:30											
вертолеты пассажирские	2201	0,00	0,00								
вертолеты грузовые	2202	0,00	0,00								
вертолеты пожарные	2203	0,00	0,00								
вертолеты аварийно-технической службы	2204	0,00	0,00								
другие вертолеты	2205	0,00	0,00								
водные транспортные средства, не имеющие двигателей	2206	0,00	0,00								
Водные транспортные средства	3000	0,00	0,00	0,00	0,00	0,00	0,00	0,00	0,00	0,00	
суда пассажирские морские и речные	3100	0,00	0,00								
суда грузовые морские и речные самоходные	3200	0,00	0,00								
яхты	3300	0,00	0,00								
катера	3400	0,00	0,00								
гидроциклы	3600	0,00	0,00								
моторные лодки	3600	0,00	0,00								
парусно-моторные суда	3700	0,00	0,00								
другие водные транспортные средства самоходные	3800	0,00	0,00								
несамоходные (буксируемые) суда и иные транспортные средства (водные транспортные средства, не имеющие двигателей)	3900	0,00	0,00								
Итого	9000	20,00	20,00	20,00	20,00	20,00	0,00	0,00	0,00	0,00	

ЗОПказатели формируются в случае, если требование о детализации установлено органом, осуществляющим функции и полном

Раздел 2. Сведения о неиспользуемых транспортных средствах, находящихся в оперативном управлении учреждения

Наименование показателя	Код строки	Передано во временное пользование сторонними организациями (индивидуальным предпринимателям)						Не используется				
		всего	в том числе:			всего	в том числе:					
			на основании договоров аренды	на основании договоров безвозмездного пользования	без оформления права пользования		проводится капитальный ремонт или реконструкция	в связи с аварийным состоянием (требуется ремонт)	в связи с аварийным состоянием (подлежит списанию) <sup>31</sup>	капитальное имущество (подлежит передаче в казну РФ)		
1	2	3	4	5	6	7	8	9	10	11		
автомобили легковые (за исключением автомобилей скорой медицинской помощи), всего	1100	0,00	0,00	0,00	0,00	11,00	0,00	11,00	0,00	0,00		
в том числе: 30												
средней стоимостью менее 3 миллионов рублей, с года выпуска которых прошло не более 3 лет	1101	0,00	0,00	0,00	0,00	8,00	0,00	8,00	0,00	0,00		
средней стоимостью менее 3 миллионов рублей, с года выпуска которых прошло более 3 лет	1102	0,00				0,00						
средней стоимостью от 3 миллионов до 5 миллионов рублей включительно, с года выпуска которых прошло не более 3 лет	1103	0,00				8,00		8,00				
средней стоимостью от 3 миллионов до 5 миллионов рублей включительно, с года выпуска которых прошло более 3 лет	1104	0,00				0,00						
средней стоимостью от 5 миллионов до 10 миллионов рублей включительно, с года выпуска которых прошло не более 3 лет	1105	0,00				0,00						
средней стоимостью от 5 миллионов до 10 миллионов рублей включительно, с года выпуска которых прошло более 3 лет	1106	0,00				0,00						
средней стоимостью от 10 миллионов до 15 миллионов рублей включительно	1107	0,00				0,00						
средней стоимостью от 15 миллионов рублей	1108	0,00				0,00						
автомобили скорой медицинской помощи	1200	0,00				0,00						
автомобили грузовые, за исключением специальных	1300	0,00				1,00		1,00				
специальные грузовые автомашины (мотокозова, скотсовы, специальные машины для перевозки инвалидов, машины для перевозки минеральных удобрений, ветринарной помощи, технического обслуживания)	1400	0,00				0,00						
автобусы	1500	0,00				0,00						
тракторы самоходные, комбайны	1600	0,00				0,00						
матросань, снегоходы	1700	0,00				0,00						
прочие самоходные машины и механизмы на пневматическом и гусеничном ходу	1800	0,00				2,00		2,00				
мотоциклы, мотороллеры	1900	0,00				0,00						

Наименование показателя	Код строки	Передано во временное пользование сторонним организациям (индивидуальным предпринимателям)						Не используется				
		3	в том числе:			7	в том числе:					
			4	5	6		8	9	10	11		
<b>Воздушные суда</b>	<b>2000</b>	<b>0,00</b>										
самолеты, всего	2100	0,00	0,00	0,00	0,00	0,00	0,00	0,00	0,00	0,00		
в том числе: 30												
самолеты пассажирские	2101	0,00			0,00	0,00	0,00	0,00	0,00	0,00		
самолеты грузовые	2102	0,00										
самолеты пожарные	2103	0,00										
самолеты аварийно-технической службы	2104	0,00										
другие самолеты	2105	0,00										
вертолеты, всего	2200	0,00	0,00	0,00	0,00	0,00	0,00	0,00	0,00	0,00		
в том числе: 30												
вертолеты пассажирские	2201	0,00					0,00	0,00	0,00	0,00		
вертолеты грузовые	2202	0,00										
вертолеты пожарные	2203	0,00										
вертолеты аварийно-технической службы	2204	0,00										
другие вертолеты	2205	0,00										
воздушные транспортные средства, не имеющие двигателей	2206	0,00										
<b>Водные транспортные средства</b>	<b>3000</b>	<b>0,00</b>		0,00	0,00	0,00	0,00	0,00	0,00	0,00		
суда пассажирские морские и речные	3100	0,00					0,00					
суда грузовые морские и речные	3200	0,00										
яхты	3300	0,00										
катера	3400	0,00										
гидроциклы	3500	0,00										
моторные лодки	3600	0,00										
парусно-моторные суда	3700	0,00										
другие водные транспортные средства самоходные	3800	0,00										
несамоходные (бусируемые) суда и иные транспортные средства (водные транспортные средства, не имеющие двигателей)	3900	0,00	0,00	0,00	0,00	0,00	0,00	0,00	0,00	0,00		
<b>Итого</b>	<b>9000</b>	<b>0,00</b>	<b>0,00</b>	<b>0,00</b>	<b>0,00</b>	<b>11,00</b>	<b>0,00</b>	<b>11,00</b>	<b>0,00</b>	<b>0,00</b>		

31) Указываются транспортные средства, в отношении которых принято решение о списании, ожидается согласование органом, осуществляющим функции и полномочия учредителя.





Раздел 4. Сведения о расходах на содержание транспортных средств

Наименование подкатегории	Код строки	всего отчитаных расходов	Расходы на содержание транспортных средств в том числе:												
			расходы на приобретение (замена) колес, шин, дисков и т.п.	расходы на ОСАГО	расходы на приобретение страховых полисов	распорт, вносная часть	техническое обслуживание транспортных средств	оплата parking, парковок, мест	содержание помещений	зарплата водителя	обслуживающего персонала	амортизация	Итого транспортного налога		
														4	5
Наименование подкатегории (за исключением подкатегории «автомобили легковые»)	1	2	3	4	5	6	7	8	9	10	11	12	13	14	15
автомобили легковые (за исключением подкатегории «автомобили легковые»)	1100	5 009 309,52	614 281,29	101 300,00	43 089,86	0,00	702 861,87	24 000,00	0,00	0,00	0,00	1 760 081,56	570 176,65	1 119 839,30	41 659,00
в том числе: 30 средняя стоимость менее 3 миллиона рублей, с года выпуска которых прошло не более 3 лет	1101	2 489 513,39	514 596,20	48 940,00	23 653,95	0,00	89 883,25	14 200,00	0,00	0,00	0,00	1 432 119,12	47 186,48	398 206,39	12 928,00
средняя стоимость менее 3 миллиона рублей, с года выпуска которых прошло более 3 лет	1101	0,00													
средняя стоимость от 3 до 5 миллионов рублей, с года выпуска которых прошло более 3 лет	1102	2 489 513,39	514 596,20	48 940,00	23 653,95	0,00	89 883,25	14 200,00	0,00	0,00	0,00	1 432 119,12	47 186,48	398 206,39	12 928,00
средняя стоимость от 3 до 5 миллионов рублей, с года выпуска которых прошло не более 3 лет	1103	0,00													
средняя стоимость от 3 до 5 миллионов рублей, с года выпуска которых прошло более 3 лет	1104	0,00													
средняя стоимость от 5 миллионов до 10 миллионов рублей включительно, с года выпуска которых прошло не более 3 лет	1105	0,00													
средняя стоимость от 5 миллионов до 10 миллионов рублей включительно, с года выпуска которых прошло более 3 лет	1106	0,00													
средняя стоимость от 10 миллионов до 15 миллионов рублей включительно	1107	0,00													
средняя стоимость от 15 миллионов рублей включительно	1108	0,00													
автомобили легковые, за исключением мотоциклов	1200	0,00													
мотоциклы	1300	903 553,62	38 488,35	54 450,00	12 741,48	0,00	45 170,02	4 000,00	0,00	0,00	0,00	334 582,44	181 127,93	220 182,00	11 031,00
средняя стоимость автомобилей (мотоциклов, легковых, среднетоннажных и тяжелых грузовых автомобилей) для передвижения по дорогам общего пользования, техническая категория «мотоциклы»	1400	0,00													
автомобили	1500	34 093,46	6 184,03		6 604,43										
транспортные самолеты, вертолеты	1600														
автомобили легковые, за исключением мотоциклов	1700	490,00	49 980,00										347 862,24	341 409,00	2 090,00
прочие автомобили, за исключением мотоциклов, легковых, среднетоннажных и тяжелых грузовых	1800	327 149,61	24 008,70												4 708,00
мотоциклы, моторолеры	1900	0,00												250 050,91	10 502,00


Расходы на содержание транспортных средств

Наименование показателя	Код группы	сего	на содержание транспортных средств													Итого	
			в том числе:	на содержание транспортных средств						содержание техники							
		по плану	расходы на содержание транспортных средств	расходы на содержание транспортных средств	расходы на содержание транспортных средств	расходы на содержание транспортных средств	расходы на содержание транспортных средств	расходы на содержание транспортных средств	расходы на содержание транспортных средств	расходы на содержание транспортных средств	расходы на содержание транспортных средств	расходы на содержание транспортных средств	расходы на содержание транспортных средств	расходы на содержание транспортных средств	расходы на содержание транспортных средств	расходы на содержание транспортных средств	расходы на содержание транспортных средств
			4	5	6	7	8	9	10	11	12	13	14	15			
Воздушные судна	2000	0,00	0,00	0,00	0,00	0,00	0,00	0,00	0,00	0,00	0,00	0,00	0,00	0,00			
самолеты, всего	2100	0,00	0,00	0,00	0,00	0,00	0,00	0,00	0,00	0,00	0,00	0,00	0,00	0,00			
в том числе: ДД																	
самолеты пассажирские	2101	0,00	0,00	0,00	0,00	0,00	0,00	0,00	0,00	0,00	0,00	0,00	0,00	0,00			
самолеты грузовые	2102	0,00	0,00	0,00	0,00	0,00	0,00	0,00	0,00	0,00	0,00	0,00	0,00	0,00			
самолеты почтовые	2103	0,00	0,00	0,00	0,00	0,00	0,00	0,00	0,00	0,00	0,00	0,00	0,00	0,00			
самолеты вертолетно-винтокрылой группы	2104	0,00	0,00	0,00	0,00	0,00	0,00	0,00	0,00	0,00	0,00	0,00	0,00	0,00			
Другие самолеты	2105	0,00	0,00	0,00	0,00	0,00	0,00	0,00	0,00	0,00	0,00	0,00	0,00	0,00			
вертолеты, всего	2200	0,00	0,00	0,00	0,00	0,00	0,00	0,00	0,00	0,00	0,00	0,00	0,00	0,00			
в том числе: ДД																	
вертолеты пассажирские	2201	0,00	0,00	0,00	0,00	0,00	0,00	0,00	0,00	0,00	0,00	0,00	0,00	0,00			
вертолеты грузовые	2202	0,00	0,00	0,00	0,00	0,00	0,00	0,00	0,00	0,00	0,00	0,00	0,00	0,00			
вертолеты вертолетно-винтокрылой группы	2203	0,00	0,00	0,00	0,00	0,00	0,00	0,00	0,00	0,00	0,00	0,00	0,00	0,00			
Другие вертолеты	2204	0,00	0,00	0,00	0,00	0,00	0,00	0,00	0,00	0,00	0,00	0,00	0,00	0,00			
воздушные транспортные средства, не имеющие двигателя	2205	0,00	0,00	0,00	0,00	0,00	0,00	0,00	0,00	0,00	0,00	0,00	0,00	0,00			
Водные транспортные средства	2300	0,00	0,00	0,00	0,00	0,00	0,00	0,00	0,00	0,00	0,00	0,00	0,00	0,00			
Суда пассажирские морские и речные	3100	0,00	0,00	0,00	0,00	0,00	0,00	0,00	0,00	0,00	0,00	0,00	0,00	0,00			
Суда грузовые морские и речные самоходные	3200	0,00	0,00	0,00	0,00	0,00	0,00	0,00	0,00	0,00	0,00	0,00	0,00	0,00			
Суда пассажирские морские и речные	3300	0,00	0,00	0,00	0,00	0,00	0,00	0,00	0,00	0,00	0,00	0,00	0,00	0,00			
Суда грузовые морские и речные	3400	0,00	0,00	0,00	0,00	0,00	0,00	0,00	0,00	0,00	0,00	0,00	0,00	0,00			
Моторные лодки	3500	0,00	0,00	0,00	0,00	0,00	0,00	0,00	0,00	0,00	0,00	0,00	0,00	0,00			
Другие моторные суда	3700	0,00	0,00	0,00	0,00	0,00	0,00	0,00	0,00	0,00	0,00	0,00	0,00	0,00			
Другие водные транспортные средства самоходные	3800	0,00	0,00	0,00	0,00	0,00	0,00	0,00	0,00	0,00	0,00	0,00	0,00	0,00			
Итого	9000	0,00	0,00	0,00	0,00	0,00	0,00	0,00	0,00	0,00	0,00	0,00	0,00	0,00			

Руководитель (полное наименование лица)  
Учреждения  
Исполнитель

Директор (подпись)  
Генеральный директор (подпись)

12 июля 2025 г.



Счетчик А.М.  
А.М. (подпись)  
8083310-41-89 (телефон)

Генеральный директор (подпись)  
8083310-41-89 (телефон)

Сведения об имуществе, за исключением земельных участков, переданном в аренду

на 01 января 2026 г.

Дата по Сводному реестру ИНН

01.01.2026  
602Х77/6  
6164101697

КПП 616401001

глава по БК по ОКПКО

808  
60701000  
2025

Учреждение  
Орган, осуществляющий функции и полномочия учредителя  
Публично-правовое образование  
Периодичность: годовая

Министерство образования Ростовской области  
Ростовская область

Генеральный директор

808  
60701000  
2025

Наименование объекта	Адрес 33	Вид объекта 34	Единица измерения			Код строения	Объем переданного имущества	Направление использования 35	Комментарий 36
			наименование	код по ОКЕИ	код по ОКЕИ				
1 Площадные объекты 25, всего в том числе:	2	3	4	5	6	7	8	9	
Автодорожный колледж, наименование: нежилые, Площадь: общая 12053,2 кв.м, Этажность: 11, Подземная этажность: 2	X	X	M2	055	1000	227,20	X	X	
Автодорожный колледж, наименование: нежилые, Площадь: общая 12053,2 кв.м, Этажность: 11, Подземная этажность: 2		2	M2	055	1001	218,80	18	Размещение офиса	
Линейные объекты 26, всего в том числе:	X	X	M	055	1002	8,40	18	Размещение офиса	
Развлекатель, емкости, иные аналогичные объекты, всего	X	X	M	006	2000	0,00	X	X	
в том числе:	X	X	M3	113	3000	0,00	X	X	
Связочные, иные аналогичные объекты, всего в том числе:	X	X	M3	113			X	X	
Иные объекты, включая точечные, всего в том числе:	X	X	M	006	4000	0,00	X	X	
Иные объекты, включая точечные, всего в том числе:	X	X	M	006	006	0,00	X	X	
Иные объекты, включая точечные, всего в том числе:	X	X	шт	006	5000	0,00	X	X	

Руководитель (Уполномоченное лицо) Учреждения  
Директор (должность)  
Исполнитель  
Главный бухгалтер (должность)

Солтанов А. М.  
(фамилия, имя)  
Инициалы

Гонгараев С.Ю.  
(расшифровка подписи)  
8(863)310-41-89  
(телефон)

12 марта 2026 г.  
33 Адрес объекта недвижимого имущества

34 1 - здание (строение, сооружение) в целом, 2 - помещение в здании, строении (за исключением подвалов, чердаков), 3 - подвалы, чердаки, 4 - кооперативная часть здания (бурда), 5 - фрагментный элемент фасада здания (навес над входными дверями здания), 6 - часть помещения в местах общего пользования (вестибюль, холл, фойе, коридор), 7 - линии электропередачи, линии связи (в том числе линейно-кабельные сооружения), 8 - трубопроводы, 9 - автомобильные дороги, 10 - железнодорожные пути, 11 - резервуар, иная емкость, 12 - сваяный на воду, 13 - сваяный плавиль и нефтяной, 14 - сваяный ящик, 15 - движимое имущество, приобретенное в прокат, 16 - иное.

35 1 - размещение банкоматов, 2 - размещение торговых автоматов для продажи воды, кофе и кондитерских изделий, 3 - размещение столов и буфетов, 4 - размещение личных кабинетов, магазинов баннеров, рекламных конструкций, 5 - размещение торговых пунктов, 6 - размещение торговых автоматов для продажи билетов, односторонних знаков, 7 - размещение платежных терминалов, 8 - размещение лотков торговых точек, 9 - размещение офисов банков, 10 - проведение обязательных и информационных-просветительских мероприятий, 11 - проведение концертов-рекламных мероприятий, 12 - проведение ярмарок, выставок, 13 - проведение конкурсов, съездов, симпозиумов, конференций, 14 - проведение спортивных мероприятий, 15 - проведение массовых культурно-массовых мероприятий, 16 - прокат оборудования, 17 - прокат спортивного инвентаря, 18 - иное.

36 Направление использования имущества, переданного в аренду, случаев участия в прокате в значении "иное"

